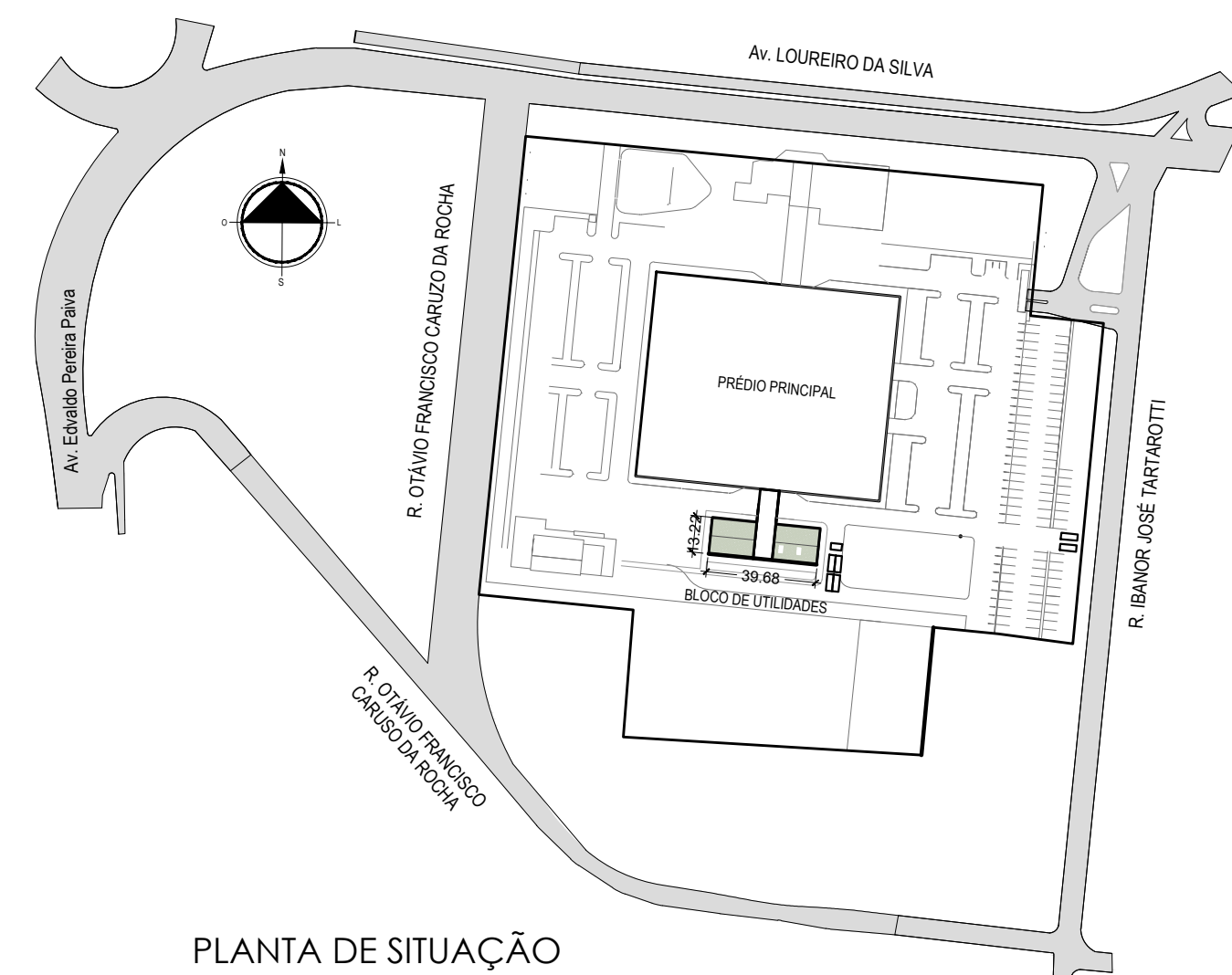
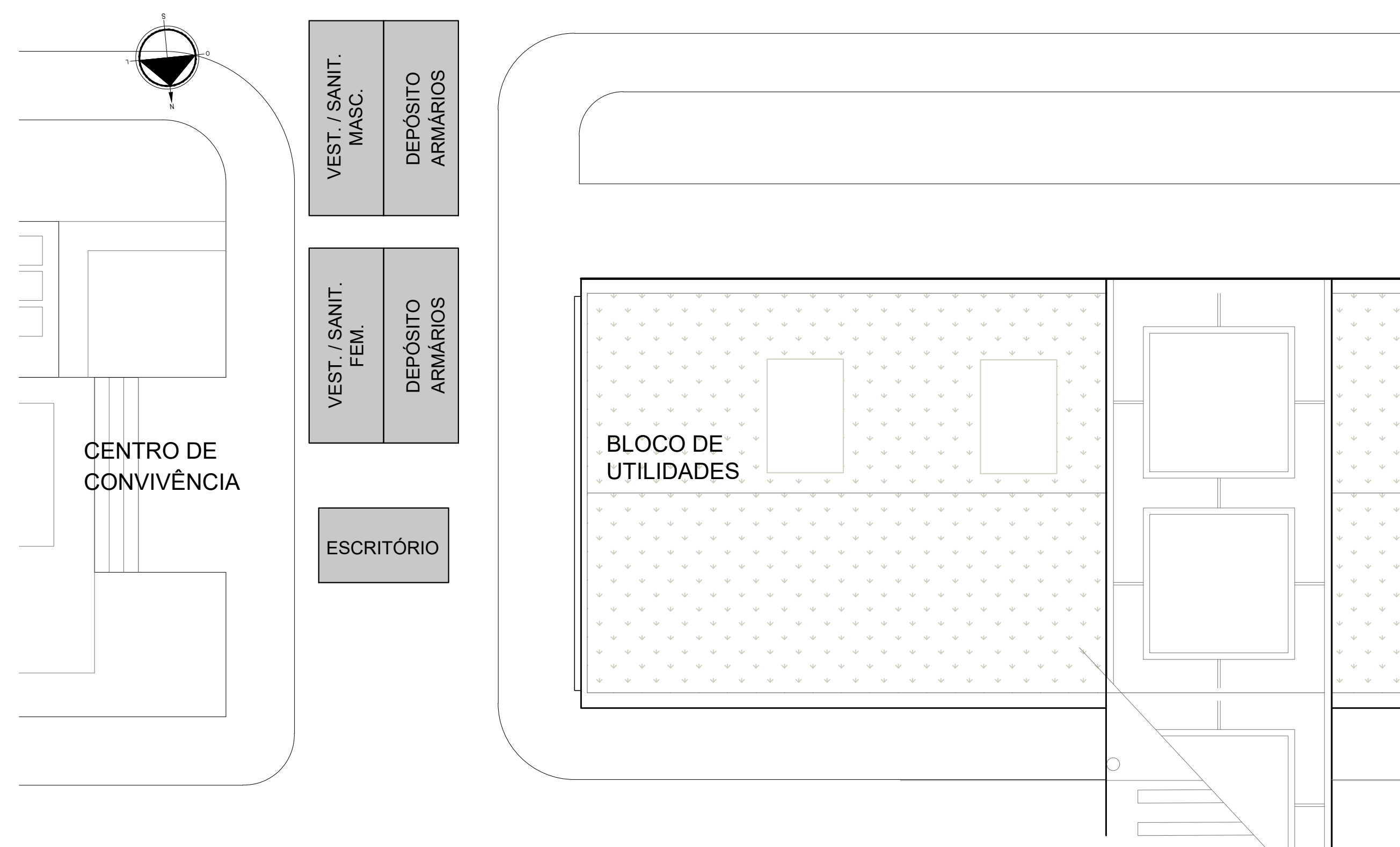


PLANTA DE LOCALIZAÇÃO E IMPLANTAÇÃO GERAL
ESCALA 1:1000



PLANTA DE SITUAÇÃO
ESCALA 1:2500

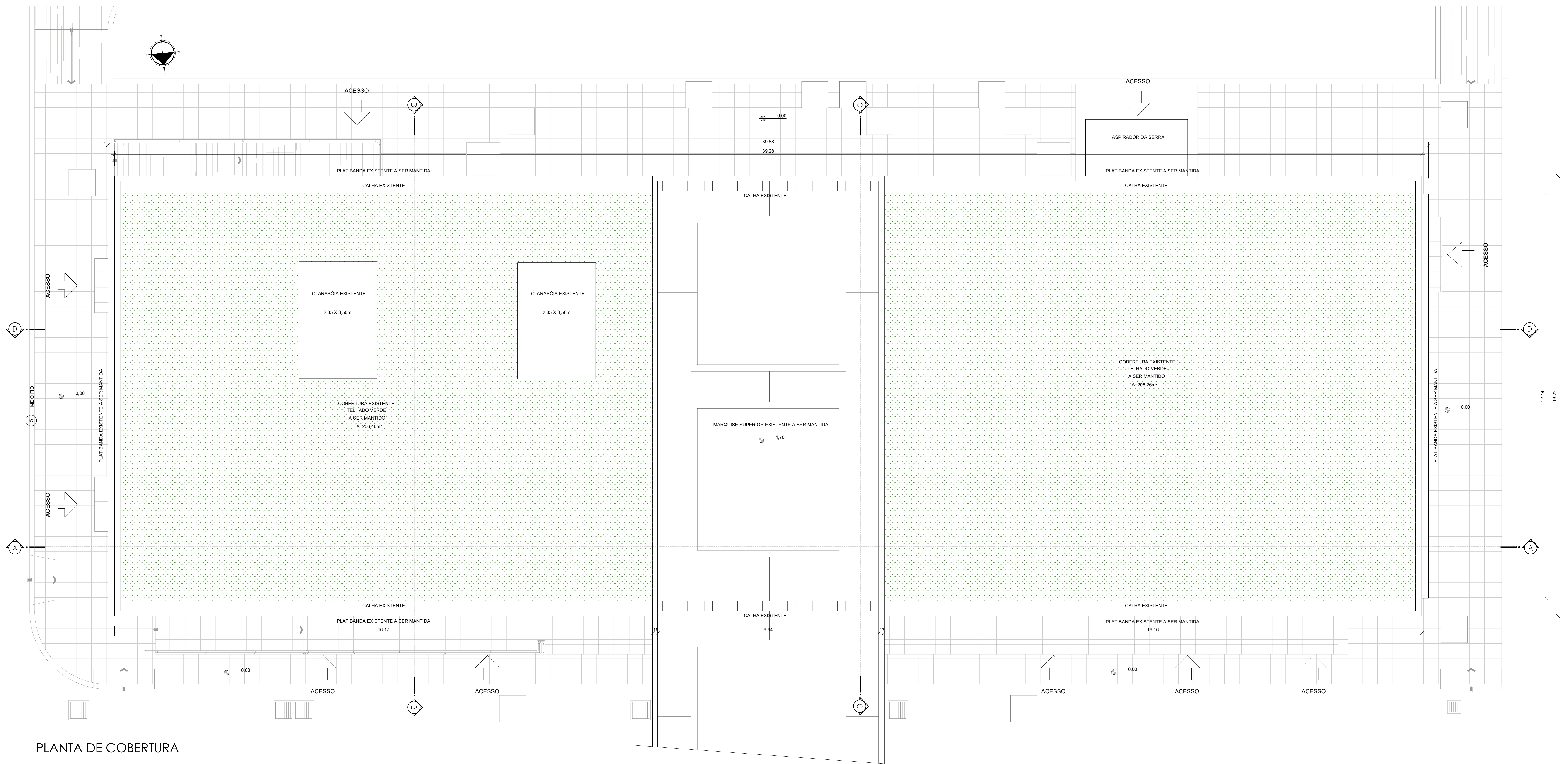


PLANTA DE LOCALIZAÇÃO DOS CONTAINERS
ESCALA 1:125

Data	Revisão	Modificação	Responsável

OBSERVAÇÃO:
- TODAS AS MEDIDAS SÃO EM METROS, EXCETO ONDE INDICADO.
- TODAS AS MEDIDAS PRECISAM SER CONFIRMADAS E ADAPTADAS NO LOCAL, CONFORME NECESSIDADE

 CÂMARA MUNICIPAL DE PORTO ALEGRE	OBRA: BLOCO DE UTILIDADES
	PROJETO: REFORMA -BLOCO DE UTILIDADES
RESP. PROJETO: ARG. Fernanda L. Casti CAU RS - AS7995-6	ESCALA: INDICADA
ARQUIVO: Bloco_de_Utilidades_R00.dwg.dwg	DATA: 25/08/2020
ETAPA: EXECUTIVO	VERSÃO: PRANCHA:
SITUAÇÃO / LOCALIZAÇÃO / IMPLANTAÇÃO R00	

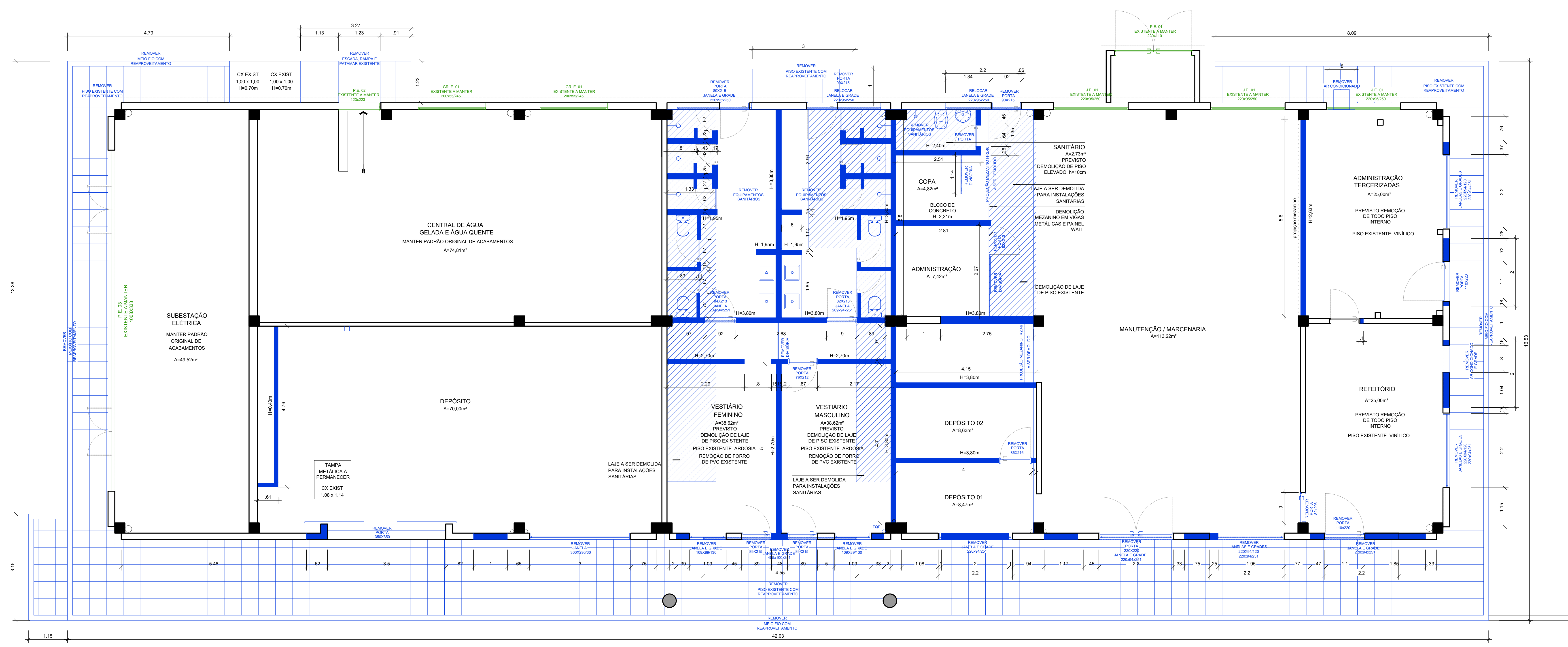


PLANTA DE COBERTURA

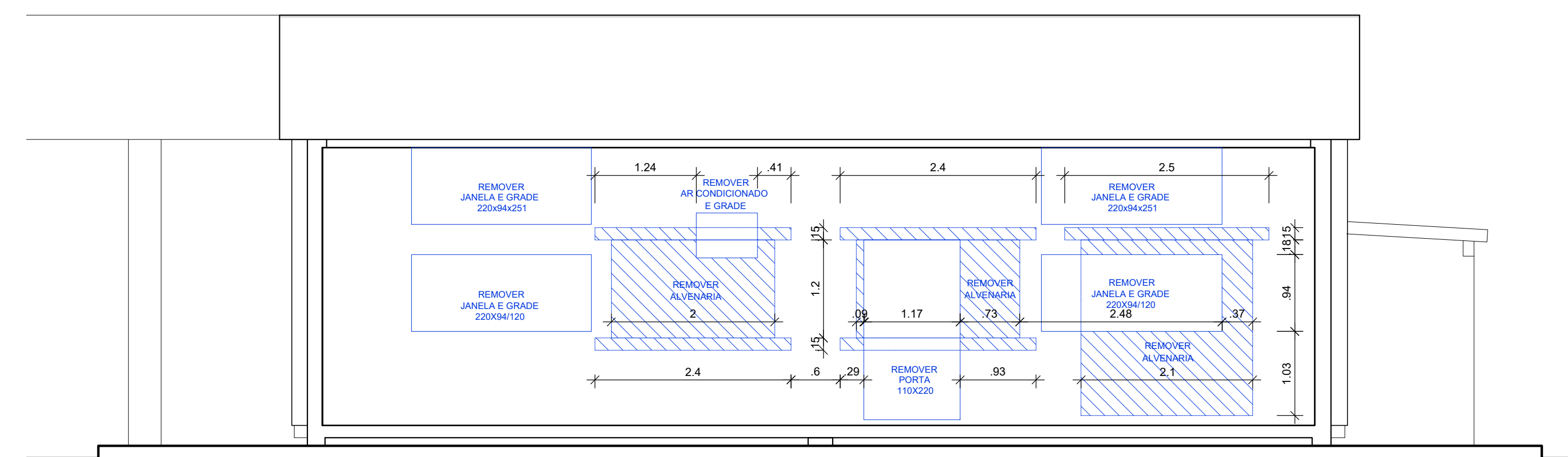
Data	Revisão	Modificação	Responsável

OBSERVAÇÃO:
 - TODAS AS MEDIDAS SÃO EM METROS, EXCETO ONDE INDICADO;
 - TODAS AS MEDIDAS PRECISAM SER CONFIRMADAS E ADAPTADAS NO LOCAL, CONFORME NECESSIDADE

<p>CÂMARA MUNICIPAL DE PORTO ALEGRE</p>	<p>OBRA: BLOCO DE UTILIDADES</p>
	<p>PROJETO: REFORMA -BLOCO DE UTILIDADES</p>
<p>RESP. PROJETO:</p>	<p>ARG. Fernanda L. Cresti CAU/RS - A57985-6</p>
<p>ESCALA:</p>	<p>1:50</p>
<p>ARQUIVO:</p>	<p>Bloco_Utilidades_R00.dwg</p>
<p>ETAPA EXECUTIVO</p>	<p>VERSÃO: R00</p>
<p>PLANTA DE COBERTURA</p>	<p>DATA: 25/06/2024</p>

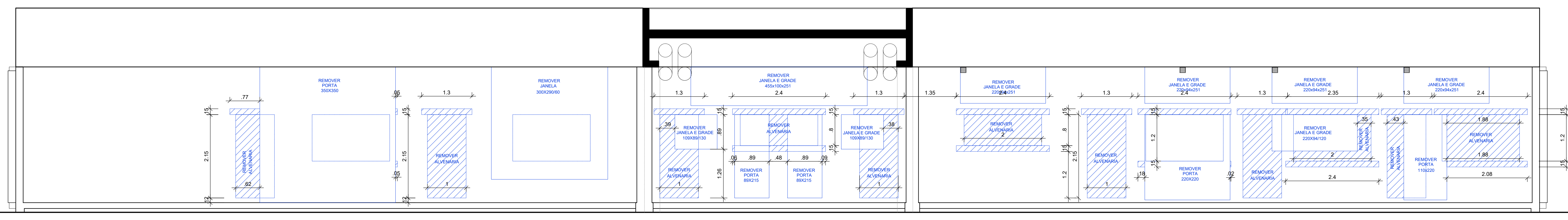


PLANTA BAIXA A DEMOLIR

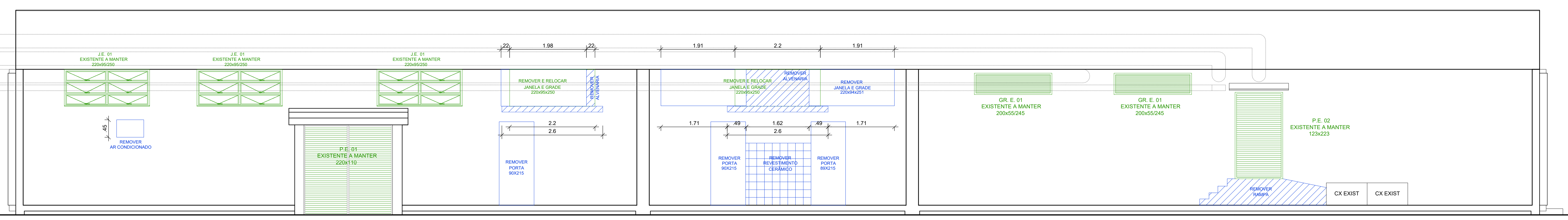


FACHADA LATERAL - OESTE

LEGENDA PARA DEMOLIÇÃO	
	ALVENARIA EXISTENTE
	A DEMOLIR / REMOVER
	A RESTAURAR / REUTILIZAR / MANTER



FACHADA FRONTAL - NORTE



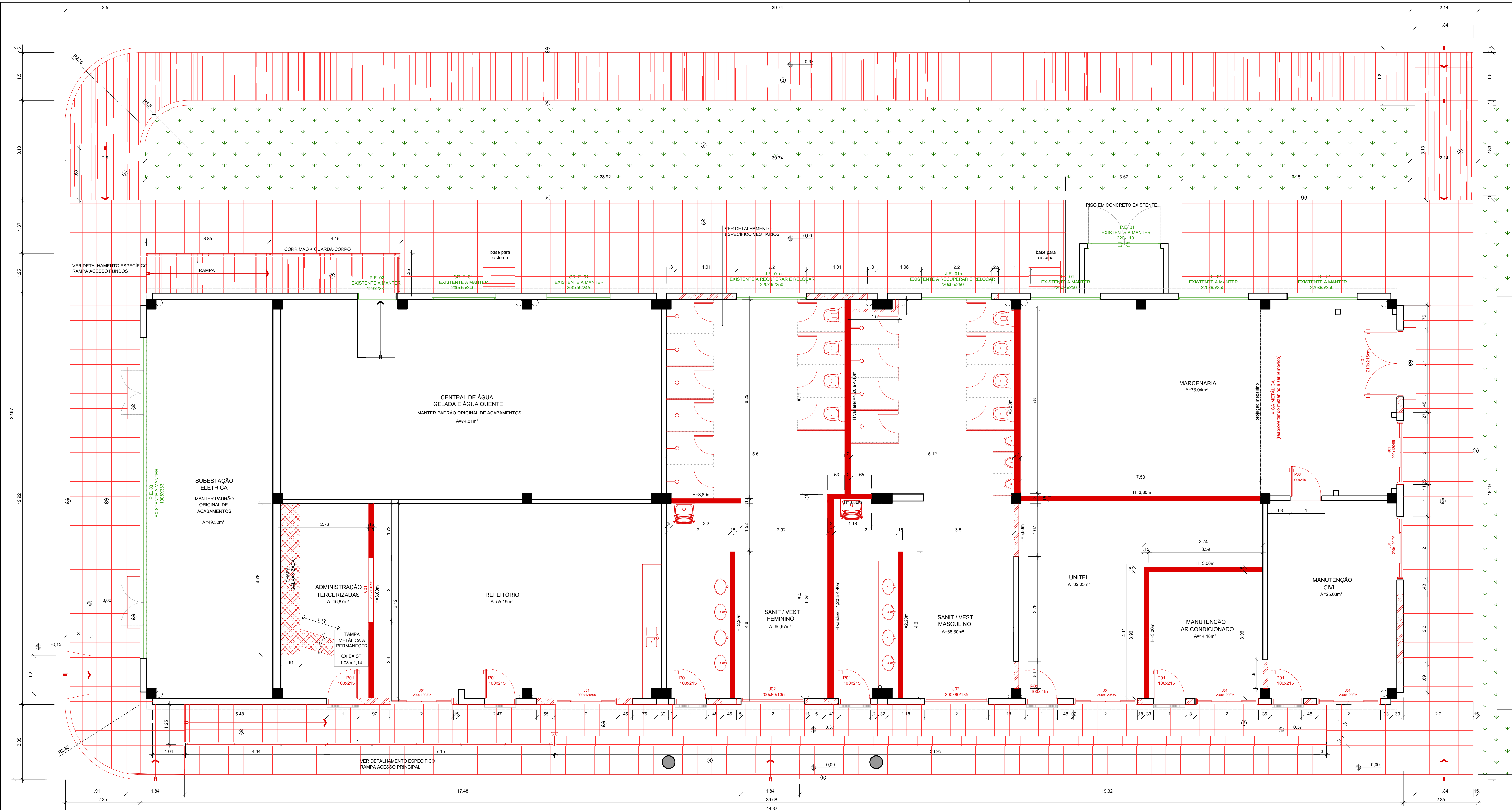
FACHADA FUNDOS - SUL

Data	Revisão	Modificação	Responsável

OBSERVAÇÃO:
 - TODAS AS MEDIDAS SÃO EM METROS, EXCETO ONDE INDICADO.
 - TODAS AS MEDIDAS PRECISAM SER CONFIRMADAS E ADAPTADAS NO LOCAL, CONFORME NECESSIDADE

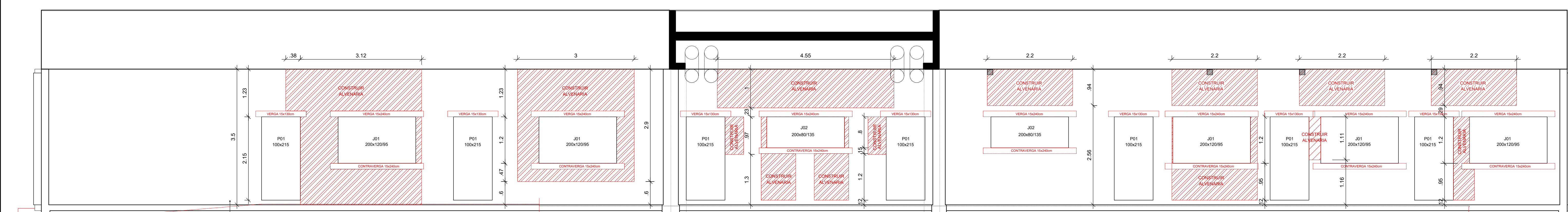
BLOCO DE UTILIDADES
 PROJETO: REFORMA-BLOCO DE UTILIDADES
 RESP. PROJETO: ARQ. FERNANDA L. COSTA (CAU/RG - 43786-8)

SOM
 SEÇÃO DE OBRAS E MANUTENÇÃO
 ESCALA: 1/50
 ANEXO: 1001.01.01.01.01.01
 DATA: 25/08/2020

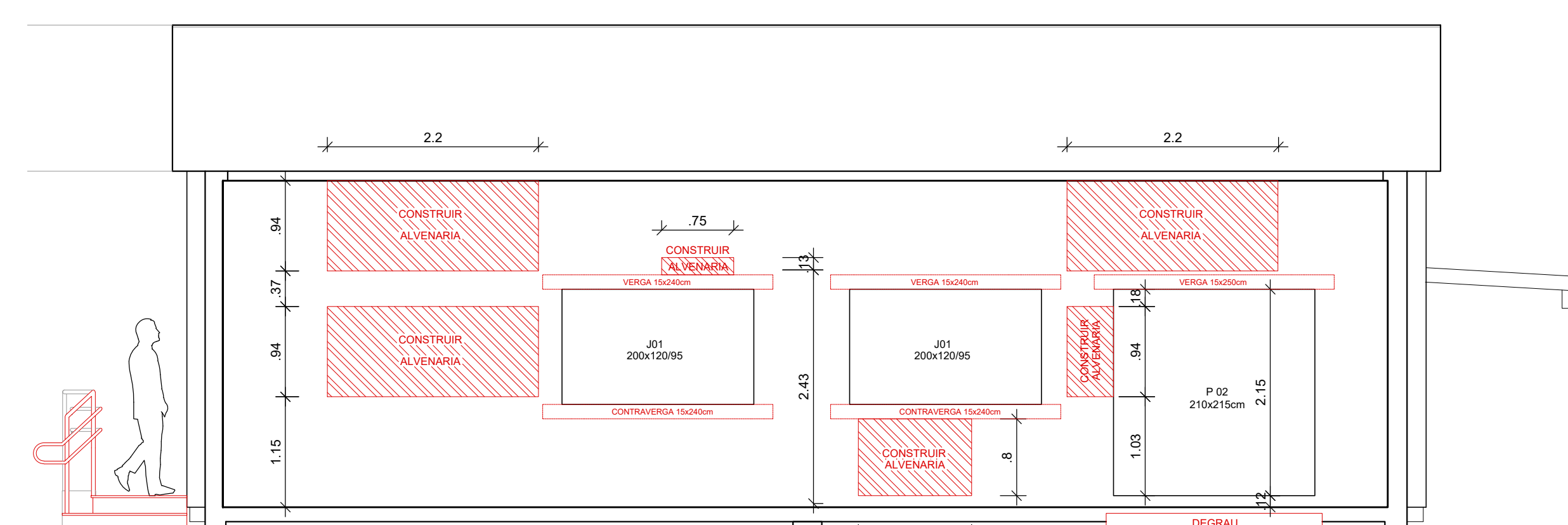


LEGENDA PARA CONSTRUÇÃO	
	ALVENARIA EXISTENTE
	ALVENARIA BLOCO CERÂMICO 6 FUROS
	BLOCO DE CONCRETO
	DIVISÓRIA PVC
	A RESTAURAR / REUTILIZAR / A MANTER

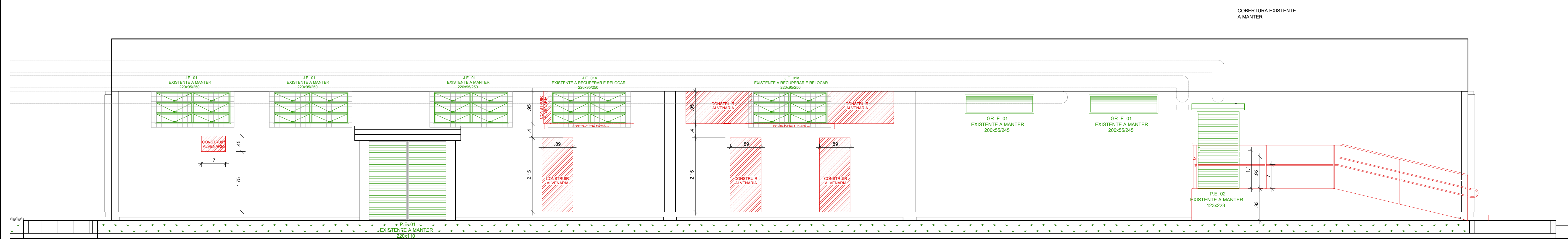
PLANTA BAIXA A CONSTRUIR



FACHADA FRONTAL - NORTE



FACHADA LATERAL - OESTE



FACHADA FUNDOS - SUL

Data	Revisão	Modificação	Responsável
OBSERVAÇÃO: - TODAS AS MEDIDAS SÃO EM METROS, EXCETO ONDE INDICADO. - TODAS AS MEDIDAS PREDIRAM SER CONFIRMADAS E ADAPTADAS NO LOCAL, CONFORME NECESSIDADE			

CÂMARA MUNICIPAL DE PORTO ALEGRE

BLOCO DE UTILIDADES
REFORMA-BLOCO DE UTILIDADES

RES.P. PROJETO

ARQ. Fernando L. Cavali (CAU) RG - 43786-8

SOM
SEÇÃO DE OBRAS E MANUTENÇÃO

ETAPA EXECUTIVA
CONSTRUIR - PLANTA E VISTAS

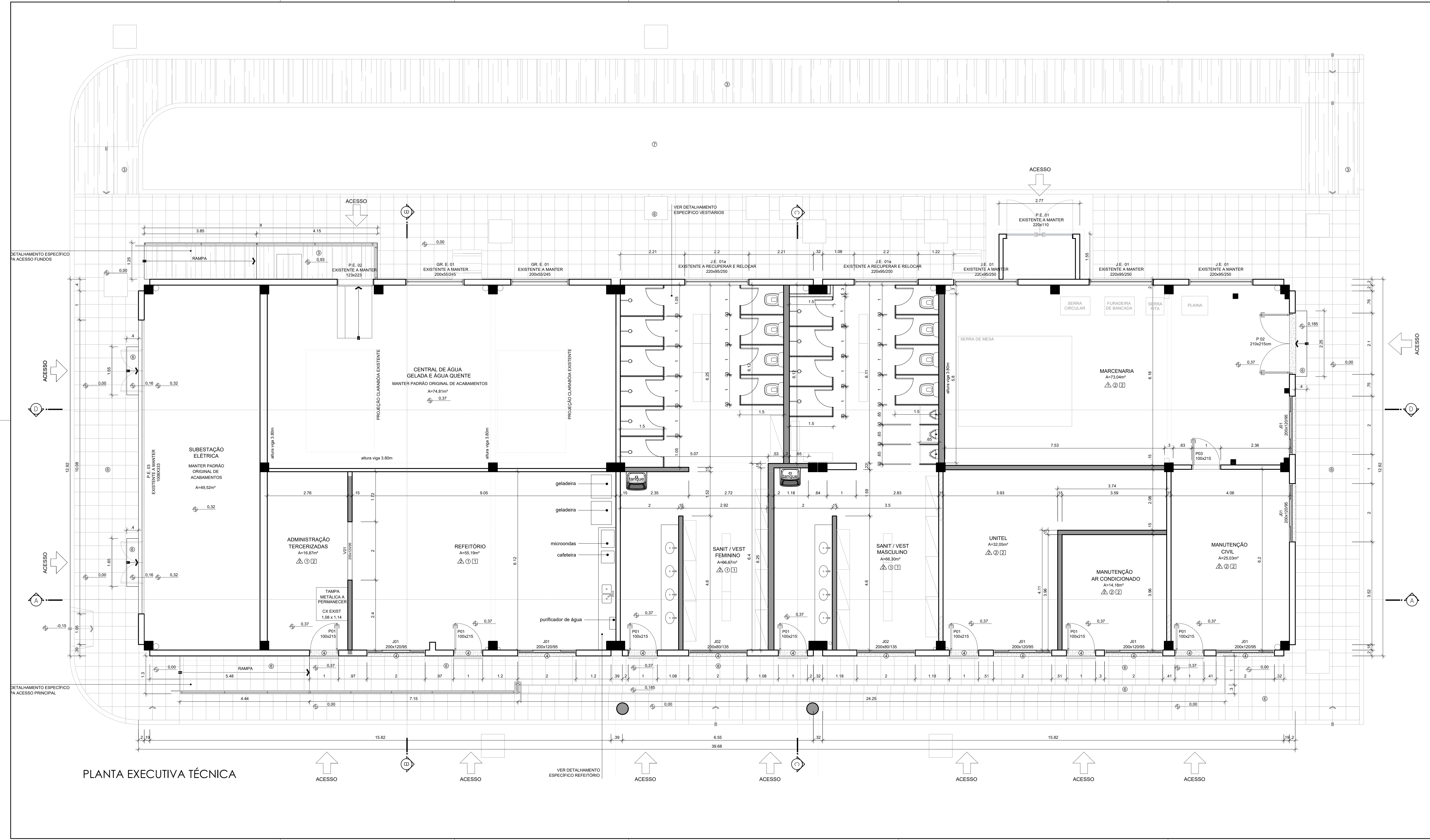
ESCALA: 1/50

PROJETO: 2008/0295

DATA: 25/08/2020

VERSÃO: R00

PRIMEIRA: 04



PLANILHA DE ESQUADRIAS A MANTER					
COD	COMPR (mm)	ALTURA (mm)	PEITORIL (mm)	QUANT.	TIPO
GR.E. 01	200	65	245	02	GRADE METÁLICA FIXA VENEZIANA

PLANILHA DE ESQUADRIAS A MANTER / REFORMAR / RELOCAR					
COD	COMPR (mm)	ALTURA (mm)	PEITORIL (mm)	QUANT.	TIPO
J.E. 01	220	95	250	03	JANELA BASCULANTE 6 FOLHAS - ESTRUTURA METÁLICA, VIDRO E GRADE DE FERRO MANTER
J.E. 01a	220	95	250	02	JANELA BASCULANTE 6 FOLHAS - ESTRUTURA METÁLICA, VIDRO E GRADE DE FERRO RELOCAR
P.E. 01	220	110	-	01	PORTA METÁLICA VENEZIANA, DE CORRER - 2 FOLHAS
P.E. 02	123	223	-	01	PORTA METÁLICA VENEZIANA, DE CORRER - 1 FOLHA
P.E. 03	1008	333	-	01	ESQUADRIA METÁLICA VENEZIANA, 4 FOLHAS DE ABRIR E PAINES FIXOS

PLANILHA DE ESQUADRIAS NOVAS A CONSTRUIR					
COD	COMPR (mm)	ALTURA (mm)	PEITORIL (mm)	QUANT.	TIPO
P.01	110	215	-	07	PORTA EXTERNA DE ABRIR EM ALUMÍNIO ANODIZADO BRANCO VENEZIANA COM POSTIGO, VIDRO MINI BOREL, INCOLOR 4mm E GRADE - 1 FOLHA
P.02	210	215	-	01	PORTA EXTERNA DE ABRIR EM ALUMÍNIO ANODIZADO BRANCO VENEZIANA - 2 FOLHAS
P.03	100	215	-	01	PORTA INTERNA DE ABRIR EM MADEIRA MACIÇA, FOLHA DE 35mm DE ESPESURA - 1 FOLHA
J.01	200	120	95	07	JANELA EXTERNA EM ALUMÍNIO ANODIZADO BRANCO COM 4 FOLHAS (2 FIXAS, 2 DE CORRER) E 2 BASCULANTES NA PARTE SUPERIOR, VIDRO INCOLOR 6mm E GRADE TOTAL
J.02	200	65	150	02	JANELA EXTERNA EM ALUMÍNIO ANODIZADO BRANCO COM PAINES FIXOS E 2 BASCULANTES NA PARTE SUPERIOR, VIDRO MINI BOREL, INCOLOR 6mm E GRADE TOTAL
V.01	200	120	95	01	VISOR EM VIDRO INCOLOR TEMPERADO 6mm COM PERFIL "U"

LEGENDA PARA DE ALVENARIA

- PAREDE EM ALVENARIA EXISTENTE
- ALVENARIA BLOCO CERÂMICO 6 FUROS
- BLOCO DE CONCRETO
- DIVISÓRIA EM PVC

LEGENDA PARA OS REVESTIMENTOS

PISO	FORRO	PAREDE
⊙ PORCELANATO 60 x 60 cm	△ LAJE APARENTE PINTURA PVA	1 CERÂMICA 60 x 30 cm
⊙ TINTA EPOXI ALTA RESISTÊNCIA - COR CINZA	△ FORRO MODULAR EM PVC	2 MASSA ÚNICA COM SELADOR E PINTURA ACRÍLICA SEM BRILHO
⊙ CONCRETO ARMADO VASSOURADO		3 SILICONE LÍQUIDO INCOLOR ACABAMENTO ACETINADO
⊙ BASALTO YEAR POLIDO (COLÉRIAS PORTAJANELAS)		4 VÍDUA APARENTE PINTURA PVA
⊙ MEIO FIO EM CONCRETO PRE MOLDADO		
⊙ BASALTO 40x40cm (BERRADO OU LIGADO - VERIFICAÇÃO MEMORIAL)		
⊙ GRAMA EMERALDA		

Data: _____ Revisão: _____ Modificação: _____ Responsável: _____

OBSERVAÇÃO:
 - TODAS AS MEDIDAS SÃO EM METROS, EXCETO ONDE INDICADO;
 - TODAS AS MEDIDAS PRECISAM SER CONFIRMADAS E ADAPTADAS NO LOCAL, CONFORME NECESSIDADE

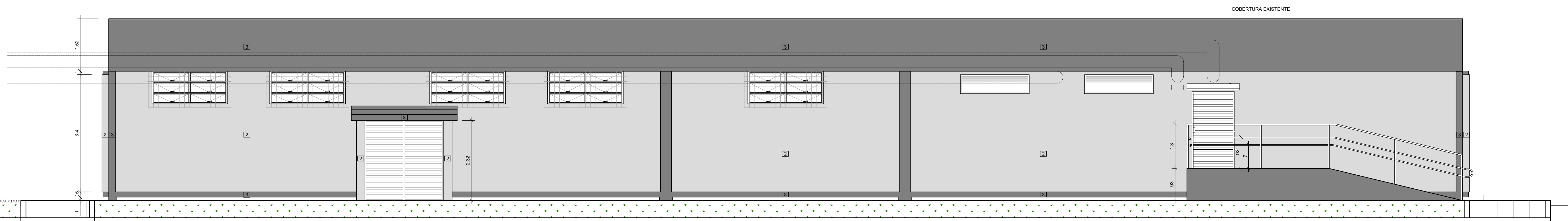
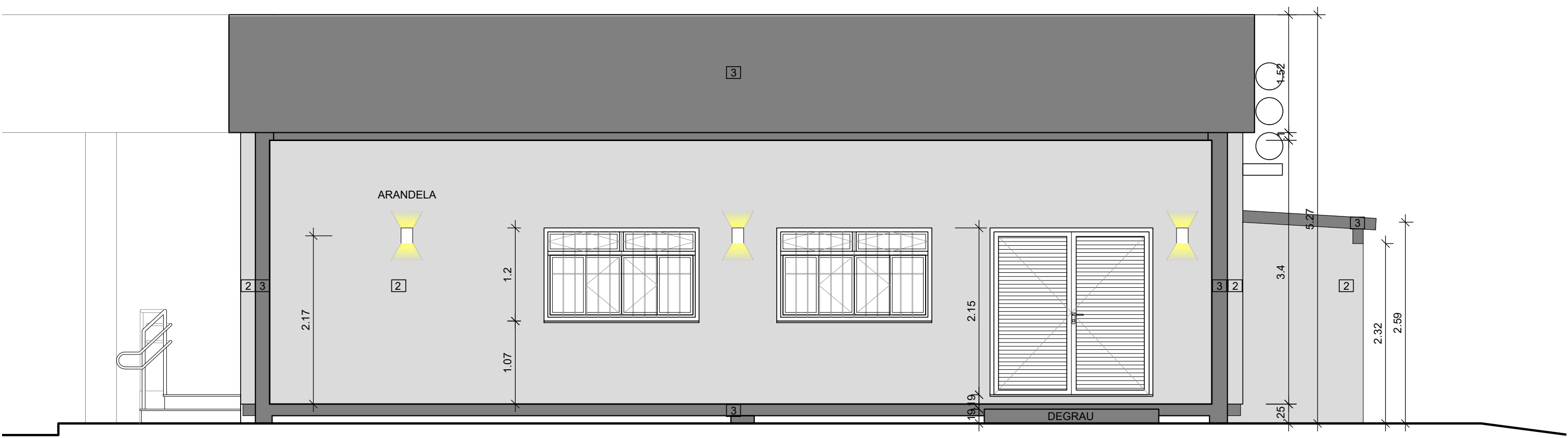
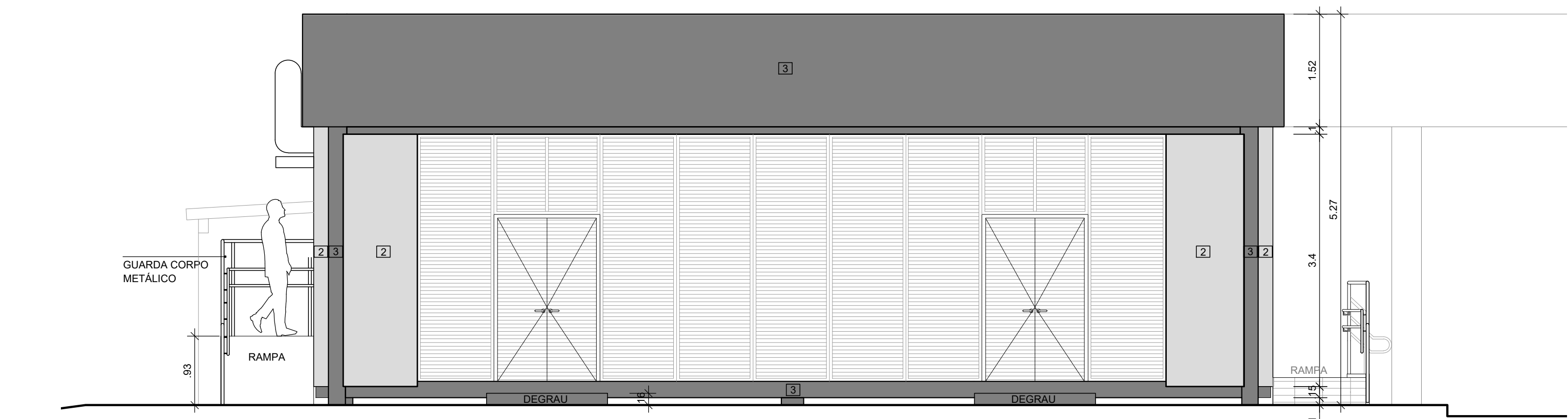
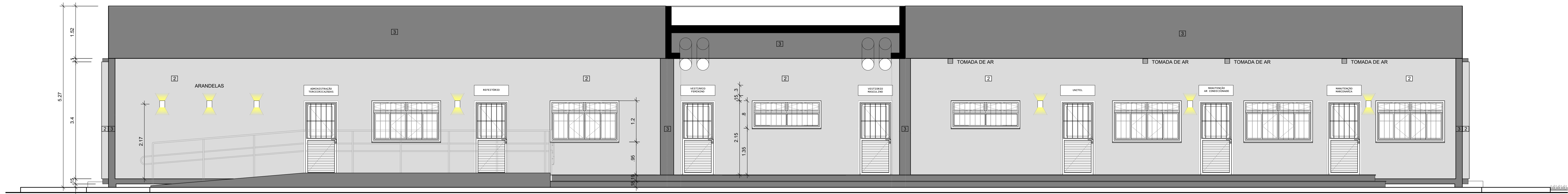
BLOCO DE UTILIDADES
REFORMA - BLOCO DE UTILIDADES

PROJETO: _____
 RESP. PROJETO: _____
 ARG. Fernanda L. Costi | CAU RS - A37986-4

SOM
 SEÇÃO DE OBRAS E MANUTENÇÃO

ETAPA EXECUTIVO: _____ VERSÃO: _____ PRONCHIA: _____

PLANTA EXECUTIVA TÉCNICA **R00**



FACHADA FUNDOS - SUL

PLANILHA DE ESQUADRIAS A MANTER					
COD	COMPR. (mm)	ALTURA (mm)	PEITORIL (mm)	QUANT.	TIPO
GR.E. 01	200	55	245	02	GRADE METÁLICA FIXA VENEZIANADA

OBSERVAÇÃO: ESQUADRIA VENEZIANADA EXISTENTE EM ÓTIMO ESTADO, A SER MANTIDA, SEM NECESSIDADE DE REFORMA.

PLANILHA DE ESQUADRIAS A MANTER / REFORMAR / RELOCAR					
COD	COMPR. (mm)	ALTURA (mm)	PEITORIL (mm)	QUANT.	TIPO
J.E. 01	220	95	250	03	JANELA BASCULANTE E FOLHAS - ESTRUTURA METÁLICA, VIDRO E GRADE DE FERRO MANTER
J.E. 014	220	95	250	02	JANELA BASCULANTE E FOLHAS - ESTRUTURA METÁLICA, VIDRO E GRADE DE FERRO RELOCAR
P.E. 01	220	110	-	-	PORTA METÁLICA VENEZIANADA, DE ABRIR - 2 FOLHAS
P.E. 02	123	223	-	01	PORTA METÁLICA VENEZIANADA, DE CORRER - 1 FOLHA
P.E. 03	1008	333	-	01	ESQUADRIA METÁLICA VENEZIANADA, 4 FOLHAS DE ABRIR E PAINES FIXOS

OBSERVAÇÃO: TODAS AS ESQUADRIAS A SEREM MANTIDAS DEVERÃO SER RESTAURADAS CONFORME DESCRITO NO MEMORIAL DESCRITIVO DO PROJETO

PLANILHA DE ESQUADRIAS NOVAS A CONSTRUIR					
COD	COMPR. (mm)	ALTURA (mm)	PEITORIL (mm)	QUANT.	TIPO
P.01	100	215	-	07	PORTA EXTERNA DE ABRIR EM ALUMÍNIO ANODIZADO BRANCO VENEZIANADA COM POSTIGO, VIDRO MINI BOREL, INCOLOR 4mm E GRADE - 1 FOLHA
P.02	210	215	-	01	PORTA EXTERNA DE ABRIR EM ALUMÍNIO ANODIZADO BRANCO VENEZIANADA - 2 FOLHAS
P.03	100	215	-	01	PORTA INTERNA DE ABRIR EM MADEIRA MACIÇA, FOLHA DE 35mm DE ESPESURA - 1 FOLHA
J.01	200	120	95	07	JANELA EXTERNA EM ALUMÍNIO ANODIZADO BRANCO COM 4 FOLHAS (2 FIXAS, 2 DE CORRER) E 2 BASCULANTES NA PARTE SUPERIOR, VIDRO LISO, INCOLOR 4mm E GRADE TOTAL
J.02	200	65	150	02	JANELA EXTERNA EM ALUMÍNIO ANODIZADO BRANCO COM PAINES FIXOS E 2 BASCULANTES, NA PARTE SUPERIOR, VIDRO MINI BOREL, INCOLOR 4mm E GRADE TOTAL
V.01	200	120	95	01	VISOR EM VIDRO INCOLOR TEMPERADO 6mm COM PERFIL "U"

LEGENDA PARA DE ALVENARIA

	PAREDE EM ALVENARIA EXISTENTE
	ALVENARIA BLOCO CERÂMICO 6 FUREOS
	BLOCO DE CONCRETO
	DIVISÓRIA EM PVC

LEGENDA PARA OS REVESTIMENTOS

PISO	FORRO	PAREDE

Data	Revisão	Modificação	Responsável

OBSERVAÇÃO:
 - TODAS AS MEDIDAS SÃO EM METROS, EXCETO ONDE INDICADO;
 - TODAS AS MEDIDAS PRECISAM SER CONFIRMADAS E ADAPTADAS NO LOCAL, CONFORME NECESSIDADE

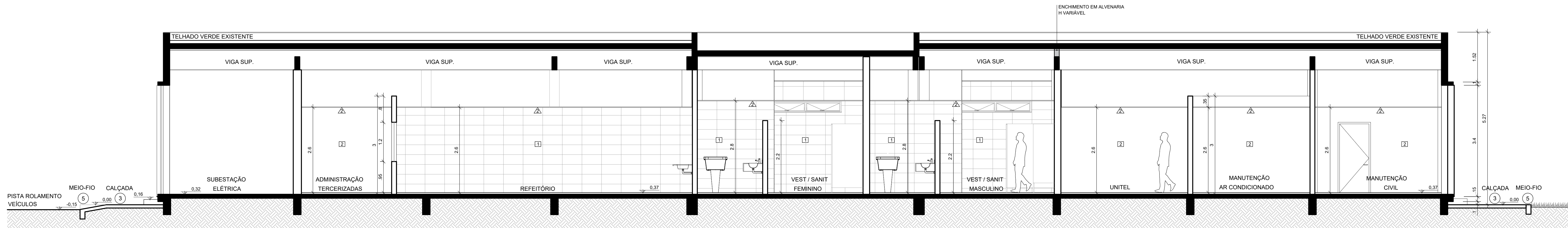
CÂMARA MUNICIPAL DE PORTO ALEGRE

OBRA: **BLOCO DE UTILIDADES**
 PROJETO: **REFORMA -BLOCO DE UTILIDADES**
 RESP. PROJETO: ARQ. Fernanda L. Costi | CAU RS - A37986-6

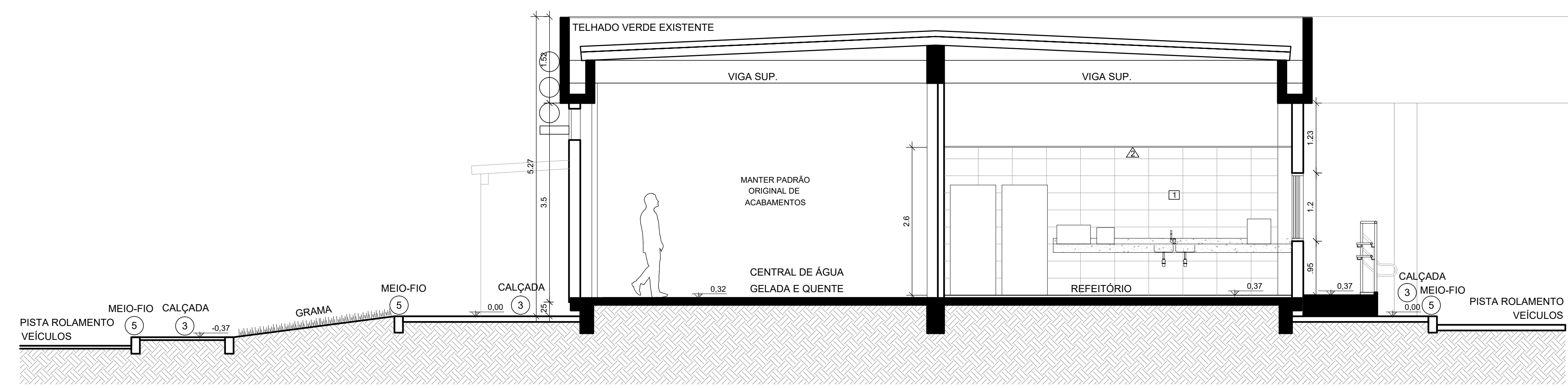
SOM
 SEÇÃO DE OBRAS E MANUTENÇÃO

ETAPA EXECUTIVO: **FACHADAS**
 VERSÃO: **R00**

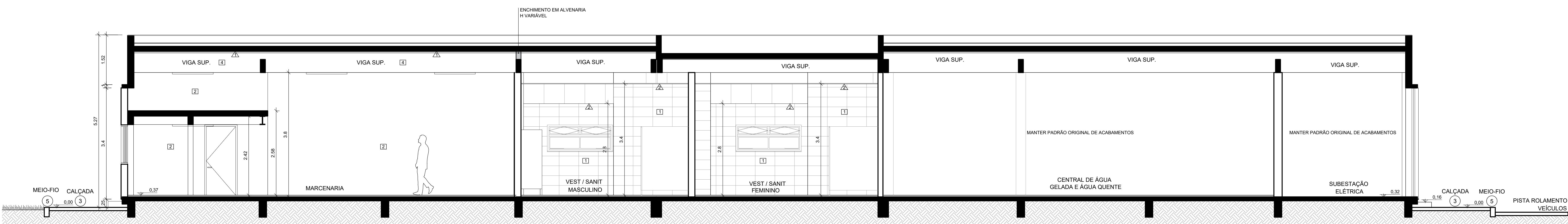
ESCALA: 1:50
 ARQUIVO: Bloco_01_Utilidades_R00.dwg
 DATA: 25/07



CORTE A-A



CORTE B-B



CORTE D-D

PLANILHA DE ESQUADRIAS A MANTER					
COD	COMPR. (mm)	ALTURA (mm)	PEITORIL (mm)	QUANT.	TIPO
GRE. 01	200	55	245	02	GRADE METÁLICA FIXA VENEZIANADA

OBSERVAÇÃO: ESQUADRIA VENEZIANADA EXISTENTE EM ÓTIMO ESTADO, A SER MANTIDA, SEM NECESSIDADE DE REFORMA

PLANILHA DE ESQUADRIAS A MANTER / REFORMAR / RELOCAR					
COD	COMPR. (mm)	ALTURA (mm)	PEITORIL (mm)	QUANT.	TIPO
J.E. 01	220	95	250	03	JANELA BASCULANTE E FOLHAS - ESTRUTURA METÁLICA, VIDRO E GRADE DE FERRO MANTER
J.E. 014	220	95	250	02	JANELA BASCULANTE E FOLHAS - ESTRUTURA METÁLICA, VIDRO E GRADE DE FERRO RELOCAR
P.E. 01	220	110	-	01	PORTA METÁLICA VENEZIANADA, DE ABRIR - 2 FOLHAS
P.E. 02	123	223	-	01	PORTA METÁLICA VENEZIANADA, DE CORRER - 1 FOLHA
P.E. 03	1008	333	-	01	ESQUADRIA METÁLICA VENEZIANADA, 4 FOLHAS DE ABRIR E PAINES FIXOS

OBSERVAÇÃO: TODAS AS ESQUADRIAS A SEREM MANTIDAS DEVERÃO SER RESTAURADAS CONFORME DESCRITO NO MEMORIAL DESCRITIVO DO PROJETO

PLANILHA DE ESQUADRIAS NOVAS A CONSTRUIR					
COD	COMPR. (mm)	ALTURA (mm)	PEITORIL (mm)	QUANT.	TIPO
P.01	100	215	-	07	PORTA EXTERNA DE ABRIR EM ALUMÍNIO ANODIZADO BRANCO VENEZIANADA COM POSTIGO, VIDRO MINI BOREAL, INCOLOR 4mm E GRADE - 1 FOLHA
P.02	210	215	-	01	PORTA EXTERNA DE ABRIR EM ALUMÍNIO ANODIZADO BRANCO VENEZIANADA - 2 FOLHAS
P.03	100	215	-	01	PORTA INTERNA DE ABRIR EM MADEIRA MACIÇA, FOLHA DE 15mm DE ESPESURA - 1 FOLHA
J.01	200	120	95	07	JANELA EXTERNA EM ALUMÍNIO ANODIZADO BRANCO COM 4 FOLHAS (2 FIXAS, 2 DE CORRER) E 2 BASCULANTES NA PARTE SUPERIOR, VIDRO LISO, INCOLOR 4mm E GRADE TOTAL
J.02	200	65	150	02	JANELA EXTERNA EM ALUMÍNIO ANODIZADO BRANCO COM PAINES FIXOS E 2 BASCULANTES - NA PARTE SUPERIOR, VIDRO MINI BOREAL, INCOLOR 4mm E GRADE TOTAL
V.01	200	120	95	01	VISOR EM VIDRO INCOLOR TEMPERADO 6mm COM PERFIL "U"

LEGENDA PARA DE ALVENARIA	
	PAREDE EM ALVENARIA EXISTENTE
	ALVENARIA BLOCO CERÂMICO 6 FUROS
	BLOCO DE CONCRETO
	DIVISÓRIA EM PVC

LEGENDA PARA OS REVESTIMENTOS		
PISO	FORRO	PAREDE

Data	Revisão	Modificação	Responsável

OBSERVAÇÃO:
 - TODAS AS MEDIDAS SÃO EM METROS, EXCETO ONDE INDICADO;
 - TODAS AS MEDIDAS PRECISAM SER CONFIRMADAS E ADAPTADAS NO LOCAL, CONFORME NECESSIDADE

CÂMARA MUNICIPAL DE PORTO ALEGRE

BLOCO DE UTILIDADES
REFORMA - BLOCO DE UTILIDADES

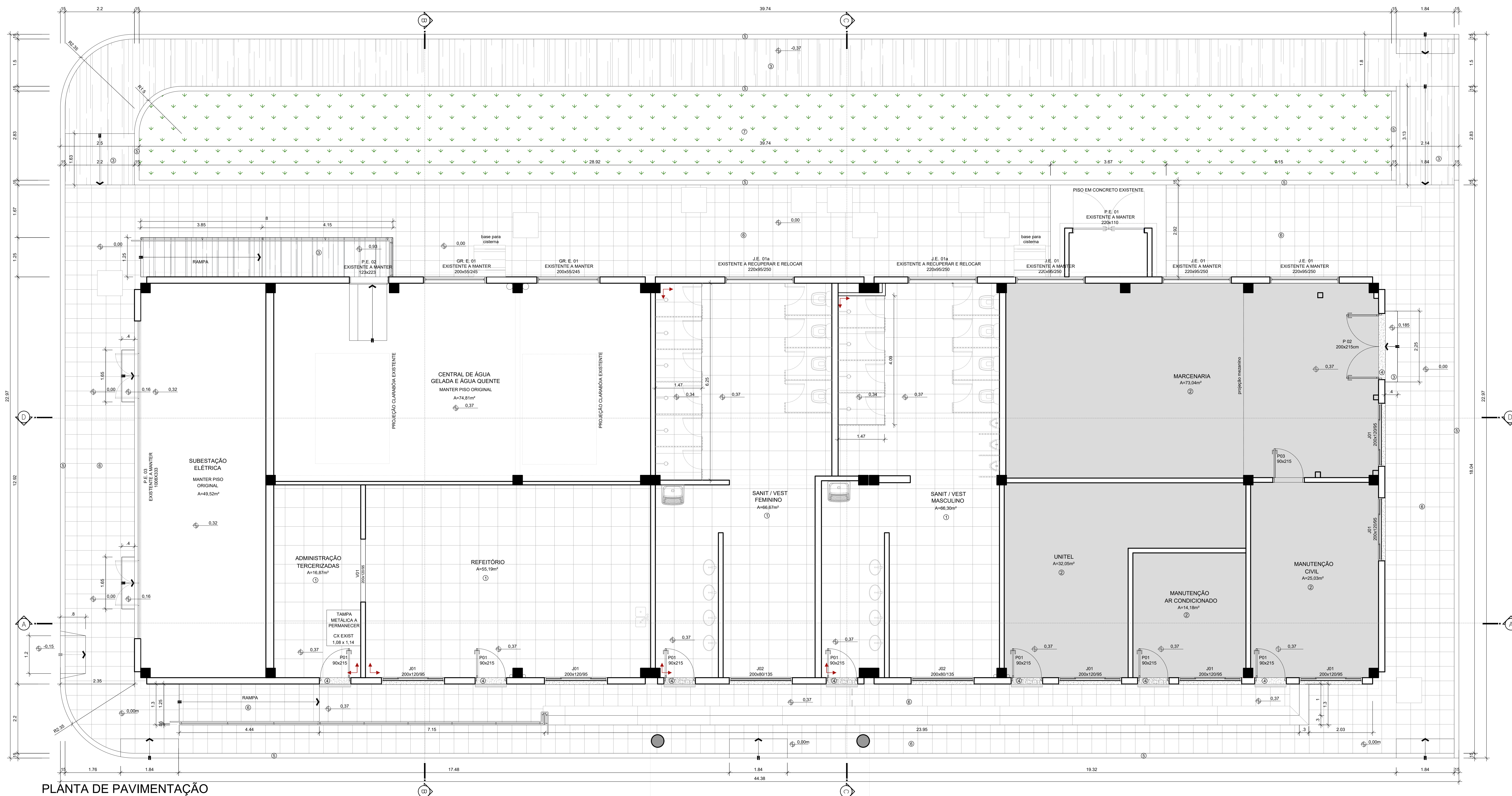
RESP. PROJETO: ARQ. Fernanda L. Costi | CAU RS - A57986-4

SOM
 SEÇÃO DE OBRAS E MANUTENÇÃO

ETAPA EXECUTIVO

ESCALA: 1:50
 ARQUIVO: Som_08_Utilidades_R00.dwg
 DATA: 25/07

VERSÃO: R00
 PRANCHIA:

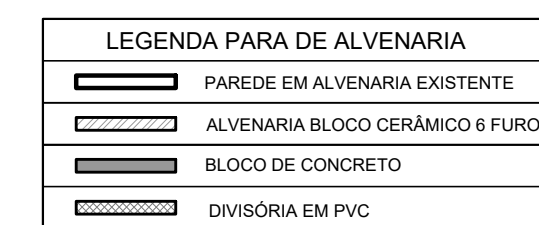


PLANTA DE PAVIMENTAÇÃO

PLANILHA DE ESQUADRIAS A MANTER					
COD	COMPR. (mm)	ALTURA (mm)	PEITORIL (mm)	QUANT.	TIPO
GR.E. 01	200	55	245	02	GRADE METÁLICA FIXA VENEZIANA

PLANILHA DE ESQUADRIAS A MANTER / REFORMAR / RELOCAR					
COD	COMPR. (mm)	ALTURA (mm)	PEITORIL (mm)	QUANT.	TIPO
J.E. 01	220	95	250	03	JANELA BASCULANTE 8 FOLHAS - ESTRUTURA METÁLICA, VIDRO E GRADE DE FERRO (MANTER)
J.E. 01a	220	95	250	02	JANELA BASCULANTE 8 FOLHAS - ESTRUTURA METÁLICA, VIDRO E GRADE DE FERRO (RELOCAR)
P.E. 01	220	110	-	01	PORTA METÁLICA VENEZIANA, DE ABRIR - 2 FOLHAS
P.E. 02	123	223	-	01	PORTA METÁLICA VENEZIANA, DE CORRER - 1 FOLHA
P.E. 03	1008	333	-	01	ESQUADRIA METÁLICA VENEZIANA, 4 FOLHAS DE ABRIR E PAINES FIXOS

PLANILHA DE ESQUADRIAS NOVAS A CONSTRUIR					
COD	COMPR. (mm)	ALTURA (mm)	PEITORIL (mm)	QUANT.	TIPO
P.01	100	215	-	07	PORTA EXTERNA DE ABRIR EM ALUMÍNIO ANODIZADO BRANCO VENEZIANA COM POSTIGO, VIDRO MINI BOREL, INCOLOR 4mm E GRADE - 1 FOLHA
P.02	210	215	-	01	PORTA EXTERNA DE ABRIR EM ALUMÍNIO ANODIZADO BRANCO VENEZIANA - 2 FOLHAS
P.03	100	215	-	01	PORTA INTERNA DE ABRIR EM MADEIRA MACIÇA, FOLHA DE 35mm DE ESPESURA - 1 FOLHA
J.01	200	120	95	07	JANELA EXTERNA EM ALUMÍNIO ANODIZADO BRANCO COM 4 FOLHAS (2 FIXAS, 2 DE CORRER) E 2 BASCULANTES NA PARTE SUPERIOR, VIDRO INCOLOR 4mm E GRADE TOTAL
J.02	200	65	150	02	JANELA EXTERNA EM ALUMÍNIO ANODIZADO BRANCO COM PAINES FIXOS E 2 BASCULANTES - NA PARTE SUPERIOR, VIDRO MINI BOREL - INCOLOR 4mm E GRADE TOTAL
V.01	200	120	95	01	VISOR EM VIDRO INCOLOR TEMPERADO 6mm COM PERFIL "U"



LEGENDA PARA OS REVESTIMENTOS		
PISO	FORRO	PAREDE
① PORCELANATO 60 x 60 cm	△ LAJE APARENTE	① CERÂMICA 60 x 30 cm
② CONTRAPISO E PINTURA EPOXI ALTA RESISTÊNCIA - COR CINZA	△ PINTURA PVA	② MASSA ÚNICA COM SELADOR E PINTURA ACRÍLICA SEM BRILHO
③ CONCRETO ARMADO VASSOURADO	△ FORRO MODULAR EM PVC	③ SILICONE LÍQUIDO INCOLOR ACABAMENTO ACETINADO
④ BASALTO Y&R POLÍDIO (SOLUÇÕES PORTAS/JANELAS)		④ VÍDUA APARENTE PINTURA PVA
⑤ MEIO FIO EM CONCRETO PRE MOLDADO		
⑥ BASALTO 46x46cm (BERRADO OU LEVIGADO - VERIFICAR MEMORIAL)		
⑦ GRAMA EMERALDA		

Data	Revisão	Modificação	Responsável

OBSERVAÇÃO:
 - TODAS AS MEDIDAS SÃO EM METROS, EXCETO ONDE INDICADO;
 - TODAS AS MEDIDAS PRECISAM SER CONFIRMADAS E ADAPTADAS NO LOCAL, CONFORME NECESSIDADE

OBRA: **BLOCO DE UTILIDADES**
 PROJETO: **REFORMA - BLOCO DE UTILIDADES**
 RESP. PROJETO: ARQ. Fernanda L. Costi | CAU RS - A57986-4

SOM
 SEÇÃO DE OBRAS E MANUTENÇÃO

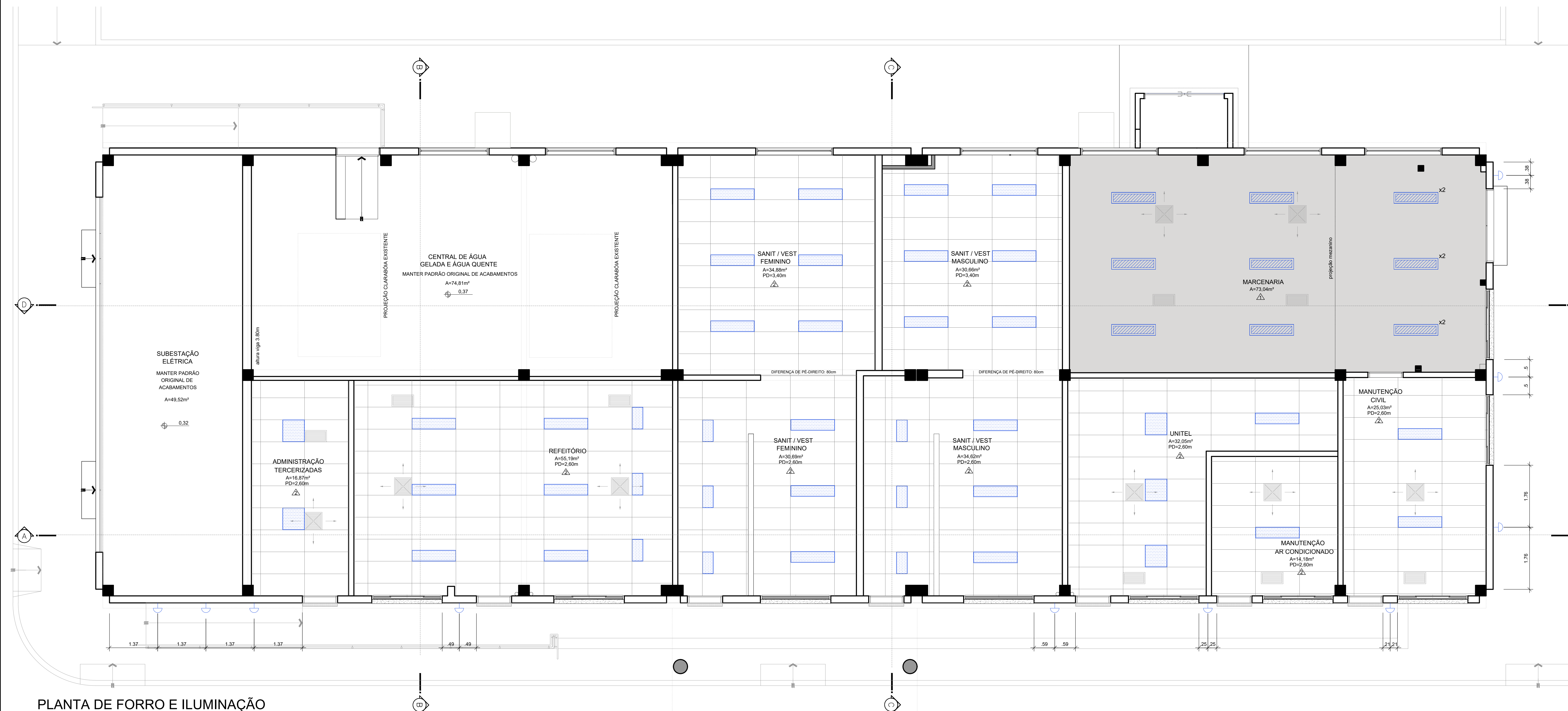
ETAPA EXECUTIVO: **PISOS / PAVIMENTAÇÃO** VERSÃO: **R00** FRONTEIRA: 25/6



LEGENDA PARA AR CONDICIONADO

- NOVA POSIÇÃO DOS EQUIPAMENTOS REMOVIDOS
- EQUIPAMENTOS A SEREM REMOVIDOS E RELOCADOS
- EQUIPAMENTOS A MANTER

PLANTA POSIÇÃO AR CONDICIONADO



LEGENDA FORRO E ILUMINAÇÃO

ILUMINAÇÃO		FORRO	
	Arandela externa branca em alumínio e vidro, LED de 3000K, birot automático	10 unidades	<p>Forro em placas de PVC modular, na cor branca. Módulos de 1200x600mm e 100mm de espessura.</p> <p>Pintura de teto e vigas em tinta premium latex PVA na cor branca.</p>
	Luminária retangular de embute para forro modular em placa de LED, com borda branca 500x300, 30 W, 5700K, birot automático	9 unidades	
	Luminária quadrada de embute para forro modular em placa de LED, com borda branca 60x60cm, 48 W, 5700K, birot automático	5 unidades	
	Luminária retangular de embute para forro modular em placa de LED, com borda branca 30x150cm, 48 W, 5700K, birot automático	28 unidades	
	Luminária retangular de sobrepôr em placa de LED, com borda branca 30x120cm, 48 W, 5700K, birot automático	12 unidades	

OBSERVAÇÕES:

- Confira especificações no Memorial Descritivo.
- O início da colocação do forro em cada ambiente, deverá se adaptar as instalações da climatização existente.

PLANTA DE FORRO E ILUMINAÇÃO

Data	Revisão	Modificação	Responsável
OBSERVAÇÃO:			
- TODAS AS MEDIDAS SÃO EM METROS, EXCETO ONDE INDICADO.			
- TODAS AS MEDIDAS PRECISAM SER CONFIRMADAS E ADAPTADAS NO LOCAL, CONFORME NECESSIDADE.			

CÂMARA MUNICIPAL DE PORTO ALEGRE

BLOCO DE UTILIDADES

REFORMA - BLOCO DE UTILIDADES

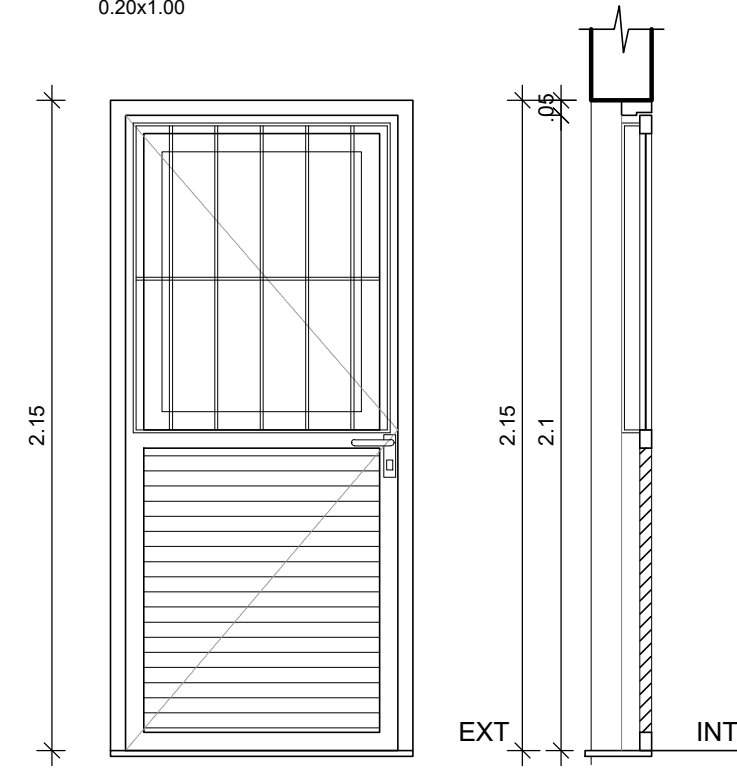
RESP. PROJETO:

ARQ. Fernando L. Cavali (CAU Reg. - A378618)

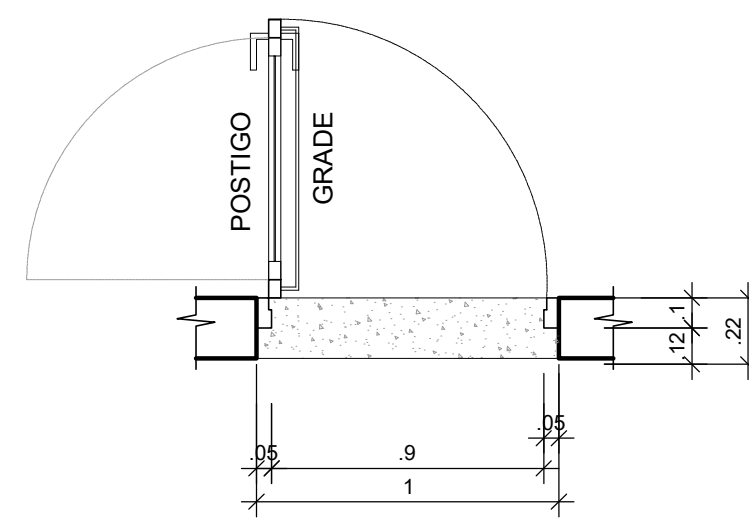
ESCALA: 1/50	DATA: 25/08/2020
PROJETO: SOM	VERSÃO: 09
ETAPA EXECUTIVO: FORRO	PRIMEIRA: R00

P01

1,00 x 2,15 m
 PORTA EXTERNA DE ABRIR EM ALUMÍNIO ANODIZADO BRANCO VENEZIANADA COM POSTIGO, VIDRO MINI BOREAL INCOLOR 4mm E GRADE
 1 FOLHA
 7 UNIDADES
 SOLEIRA EM BASALTO TEAR POLIDO 0,20x1,00



VISTA ESC.:1/25
 CORTE ESC.:1/25



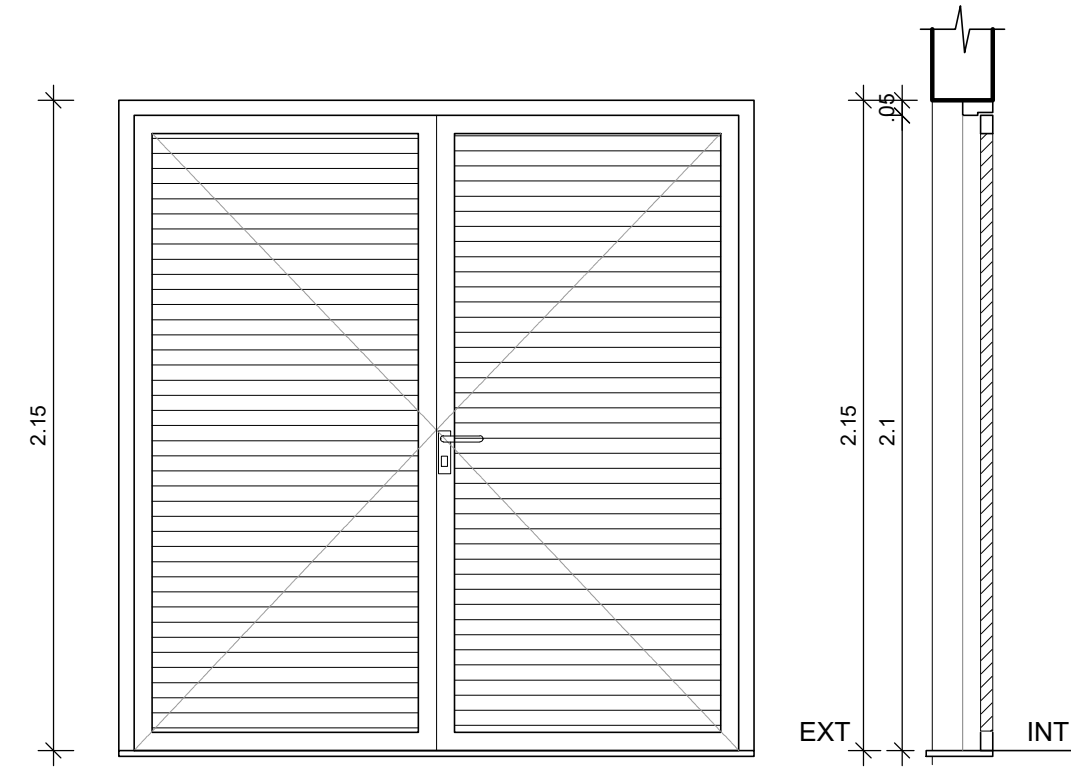
PLANTA BAIXA ESC.:1/25



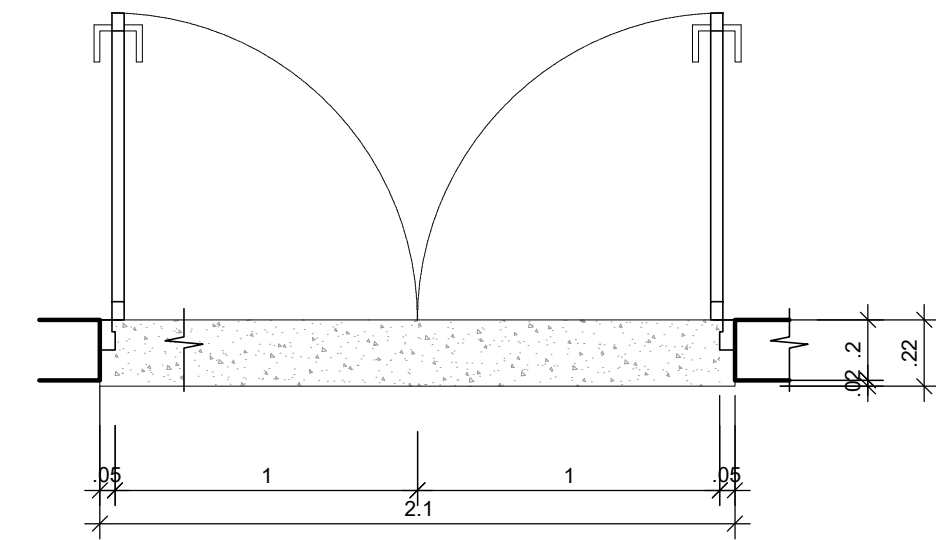
IMAGEM DE REFERÊNCIA

P02

1,00 x 2,15 m
 PORTA EXTERNA DE ABRIR EM ALUMÍNIO ANODIZADO BRANCO VENEZIANADA 2 FOLHAS
 1 UNIDADE
 SOLEIRA EM BASALTO TEAR POLIDO 0,22x2,10



VISTA ESC.:1/25
 CORTE ESC.:1/25



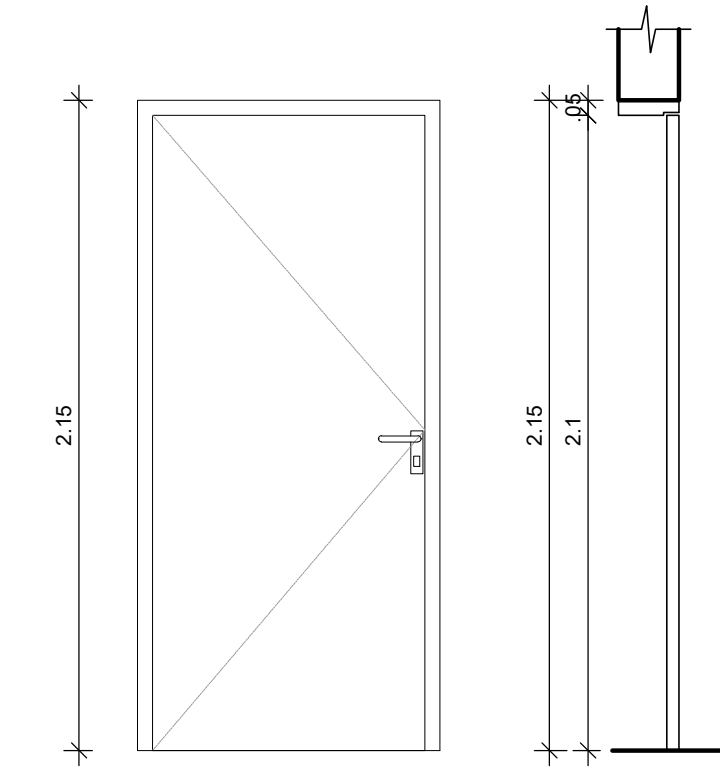
PLANTA BAIXA ESC.:1/25



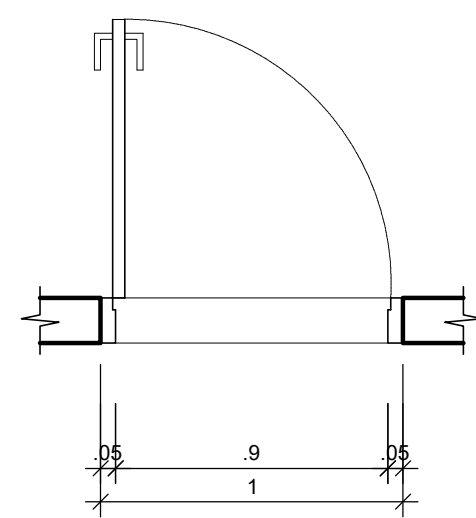
IMAGEM DE REFERÊNCIA

P03

1,00 x 2,15 m
 PORTA INTERNA DE ABRIR EM MADEIRA MACIÇA, FOLHA DE 35mm DE ESPESURA, GUARNIÇÃO EM CEDRINHO 1cm DE ESPESURA E 5cm DE LARGURA
 1 FOLHA
 1 UNIDADE



VISTA ESC.:1/25
 CORTE ESC.:1/25



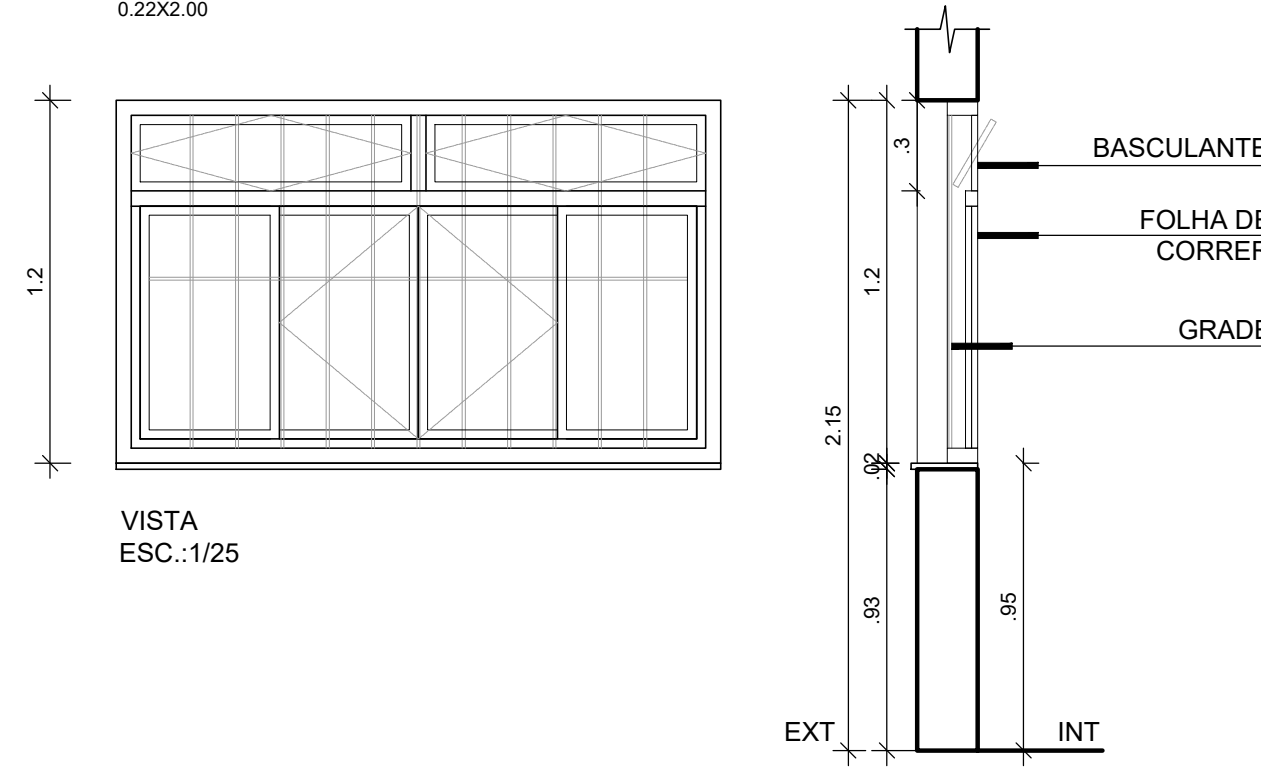
PLANTA BAIXA ESC.:1/25



IMAGEM DE REFERÊNCIA

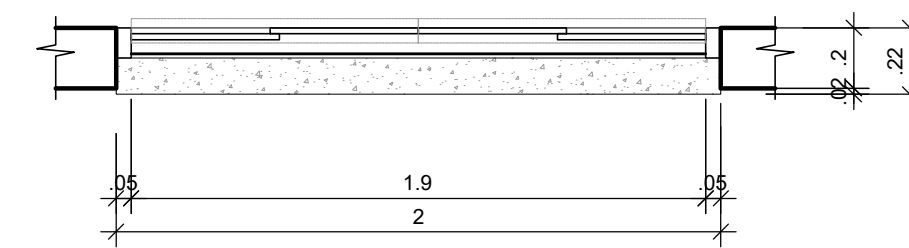
J01

2,00 x 1,20 / 0,95 m
 JANELA EXTERNA EM ALUMÍNIO ANODIZADO BRANCO COM 4 PAINÉIS FIXOS E 2 BASCULANTES NA PARTE SUPERIOR, VIDRO LISO INCOLOR 4mm E GRADE TOTAL
 2 UNIDADES
 PINGADEIRA EM BASALTO TEAR POLIDO 0,22x2,00



VISTA ESC.:1/25

CORTE ESC.:1/25



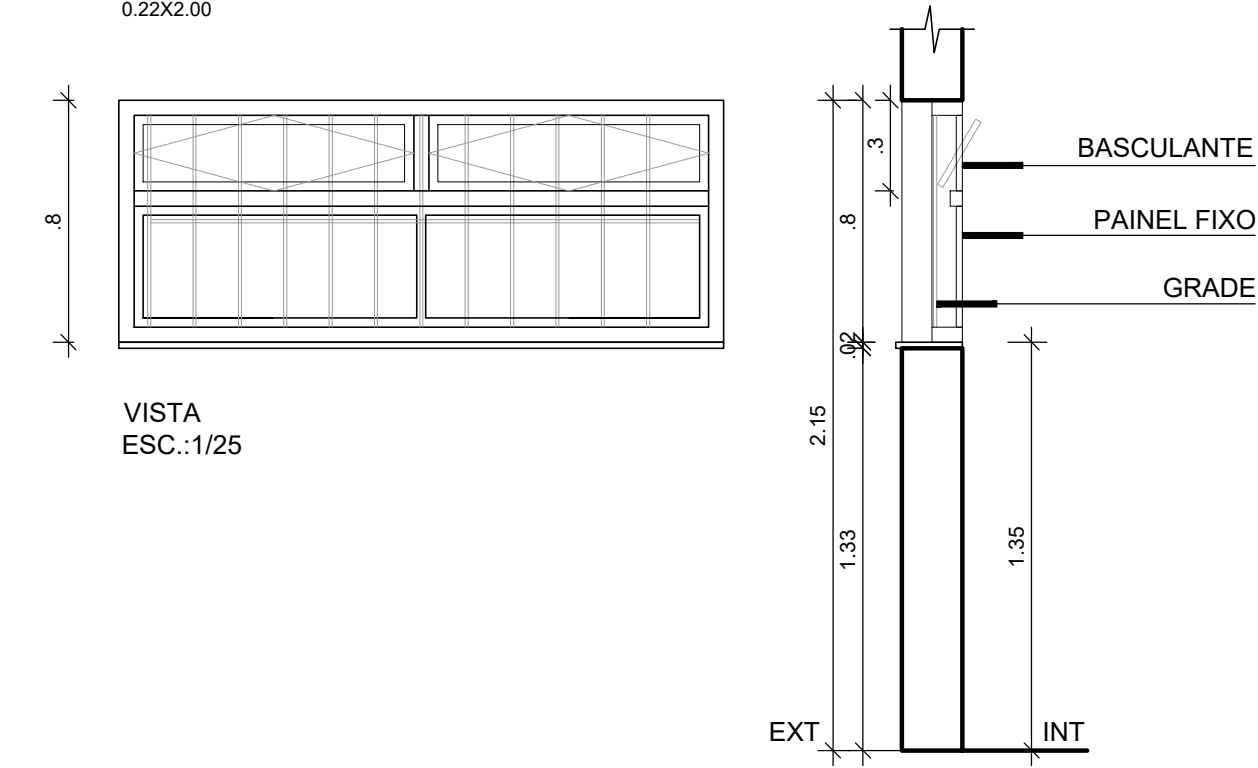
PLANTA BAIXA ESC.:1/25



IMAGEM DE REFERÊNCIA

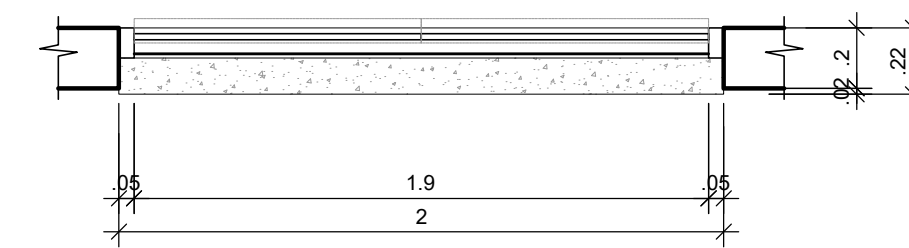
J02

2,00 x 0,80 / 1,35 m
 JANELA EXTERNA EM ALUMÍNIO ANODIZADO BRANCO COM PAINÉIS FIXOS E 2 BASCULANTES NA PARTE SUPERIOR, VIDRO MINI BOREAL INCOLOR 4mm E GRADE TOTAL
 2 UNIDADES
 PINGADEIRA EM BASALTO TEAR POLIDO 0,22x2,00



VISTA ESC.:1/25

CORTE ESC.:1/25



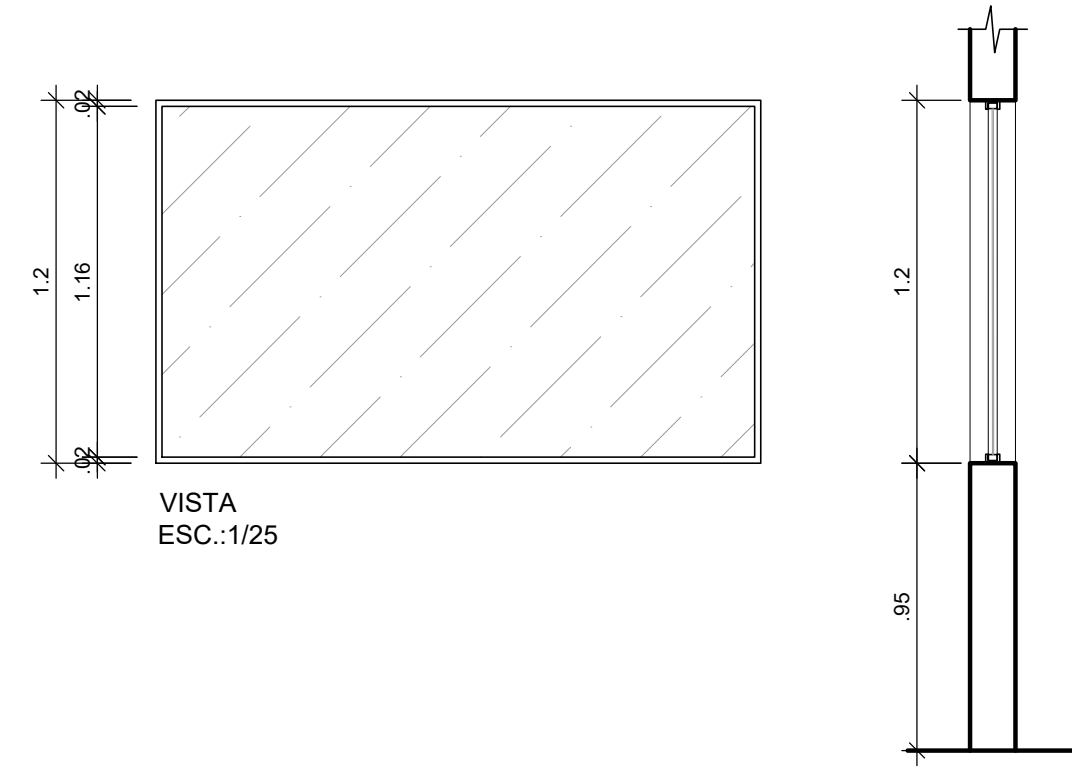
PLANTA BAIXA ESC.:1/25



IMAGEM DE REFERÊNCIA

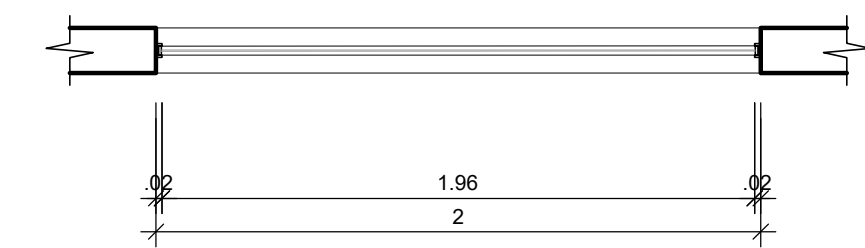
V 01

2,00 x 1,20 / 0,95 m
 VISOR DE VIDRO INCOLOR TEMPERADO 6mm COM MOLDEIRA EM FERRO E FIXAÇÃO POR MEIO DE BAGUETE DE FERRO PERFIL "U" PARAFUSADO NA ALVENARIA, VEDAÇÃO COM SILICONE
 1 UNIDADE



VISTA ESC.:1/25

CORTE ESC.:1/25




PLANTA BAIXA ESC.:1/25

PLANILHA DE ESQUADRIAS NOVAS A CONSTRUIR					
COD	COMPR. (m)	ALTURA (m)	PEITORIL (mm)	QUANT.	TIPO
P 01	100	215	-	07	PORTA EXTERNA DE ABRIR EM ALUMÍNIO ANODIZADO BRANCO VENEZIANADA COM POSTIGO, VIDRO MINI BOREAL INCOLOR 4mm E GRADE - 1 FOLHA
P 02	210	215	-	01	PORTA EXTERNA DE ABRIR EM ALUMÍNIO ANODIZADO BRANCO VENEZIANADA - 2 FOLHAS
P 03	100	215	-	01	PORTA INTERNA DE ABRIR EM MADEIRA MACIÇA, FOLHA DE 35mm DE ESPESURA - 1 FOLHA
J 01	200	120	95	07	JANELA EXTERNA EM ALUMÍNIO ANODIZADO BRANCO COM 4 FOLHAS (2 FIXAS, 2 DE CORRER) E 2 BASCULANTES NA PARTE SUPERIOR, VIDRO LISO INCOLOR 4mm E GRADE TOTAL
J 02	200	65	150	02	JANELA EXTERNA EM ALUMÍNIO ANODIZADO BRANCO COM PAINÉIS FIXOS E 2 BASCULANTES NA PARTE SUPERIOR, VIDRO MINI BOREAL INCOLOR 4mm E GRADE TOTAL
V 01	200	120	95	01	VISOR EM VIDRO INCOLOR TEMPERADO 6mm COM PERFIL "U"

Data	Revisão	Modificação	Responsável

OBSERVAÇÃO:
 - TODAS AS MEDIDAS SÃO EM METROS, EXCETO ONDE INDICADO.
 - TODAS AS MEDIDAS PRECISAM SER CONFIRMADAS E ADAPTADAS NO LOCAL, CONFORME NECESSIDADE



CÂMARA MUNICIPAL DE PORTO ALEGRE

OBRA: BLOCO DE UTILIDADES

PROJETO: REFORMA -BLOCO DE UTILIDADES

RESP. PROJETO: _____

ARQ. Fernando L. Costa | CAU RS - A57986-6

SOM

SEÇÃO DE OBRAS E MANUTENÇÃO

ARQUIVO: R000_01_18042020_R00.dwg

DATA: 25/08/2020

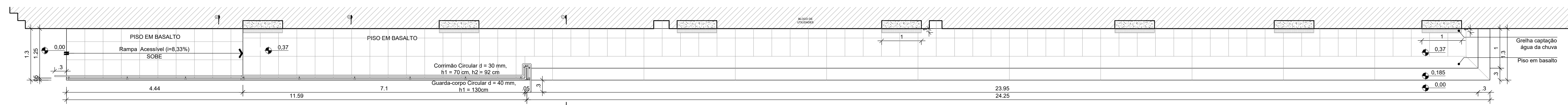
ETAPA EXECUTIVO

VERSÃO: R00

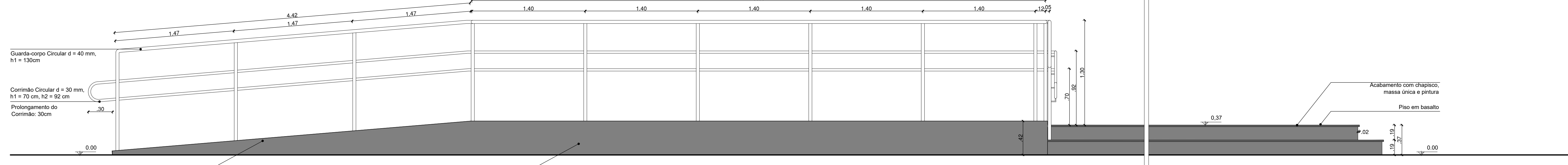
PRANCHA: 10

DETALHAMENTO ESQUADRIAS

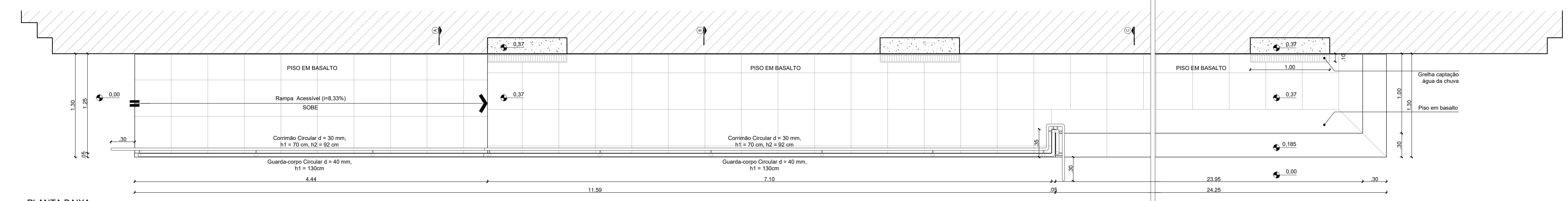
RAMPA ACESSO FRONTAL



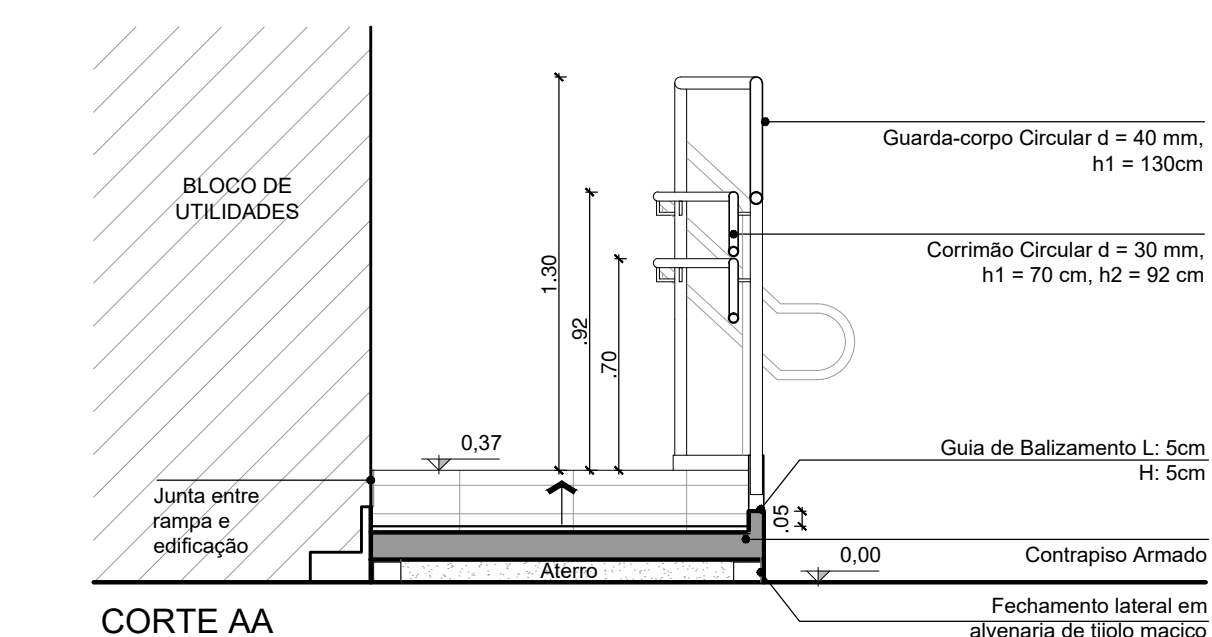
PLANTA BAIXA
ESC: 1/50



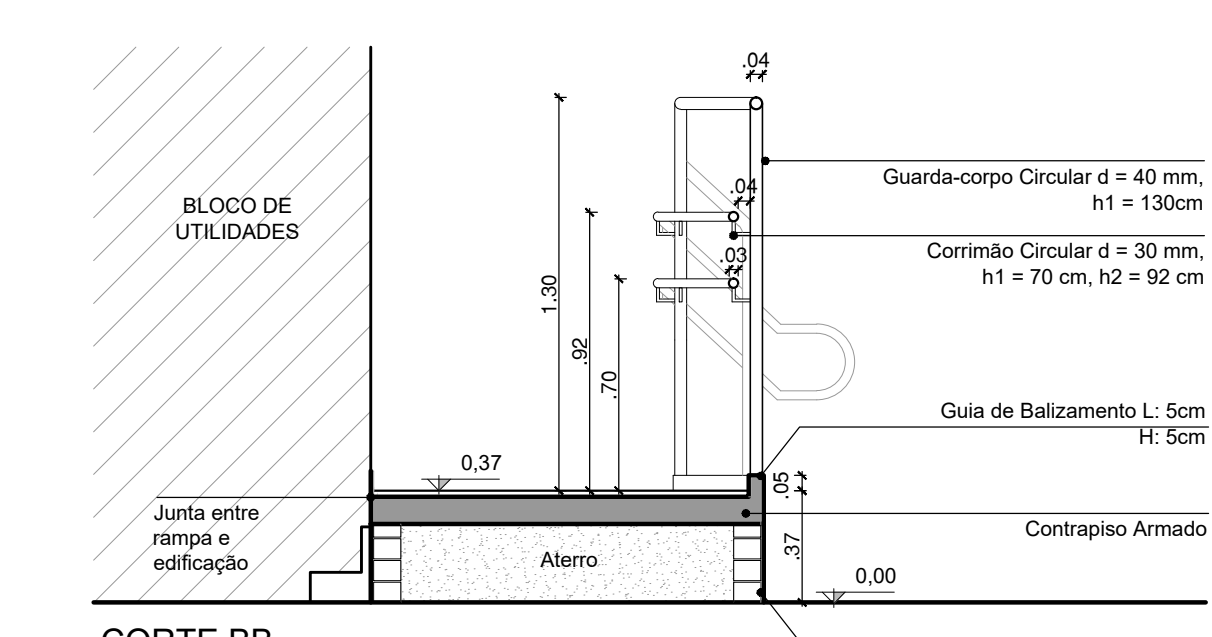
VISTA LATERAL
ESC: 1/25



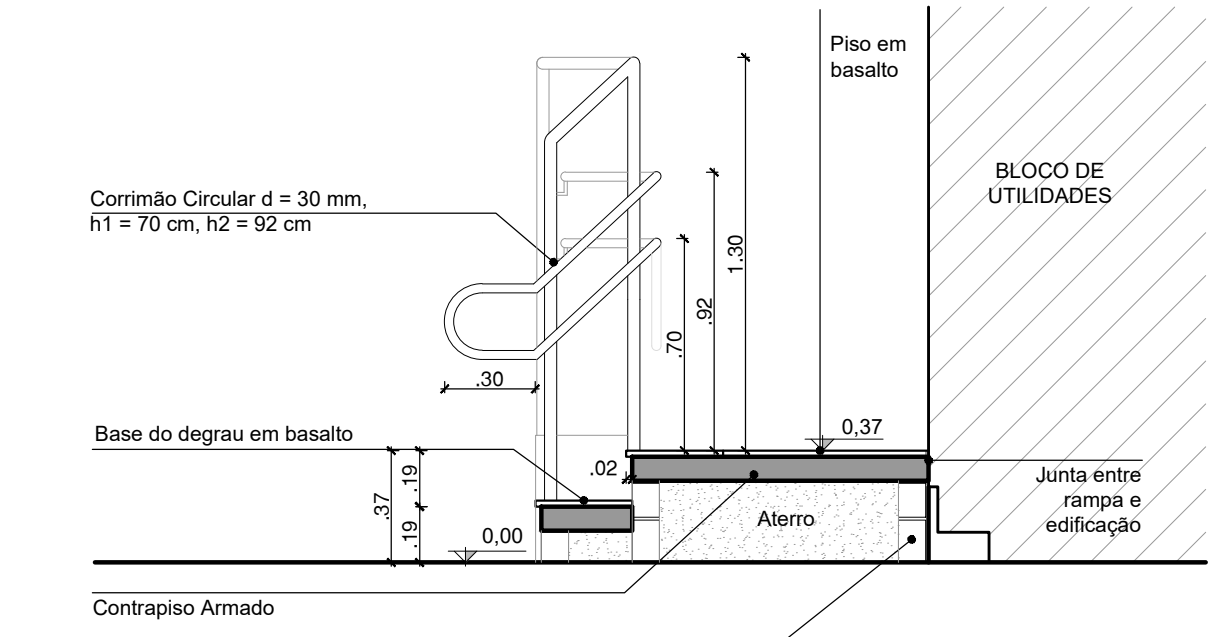
PLANTA BAIXA
ESC: 1/25



CORTE AA
ESC: 1/25

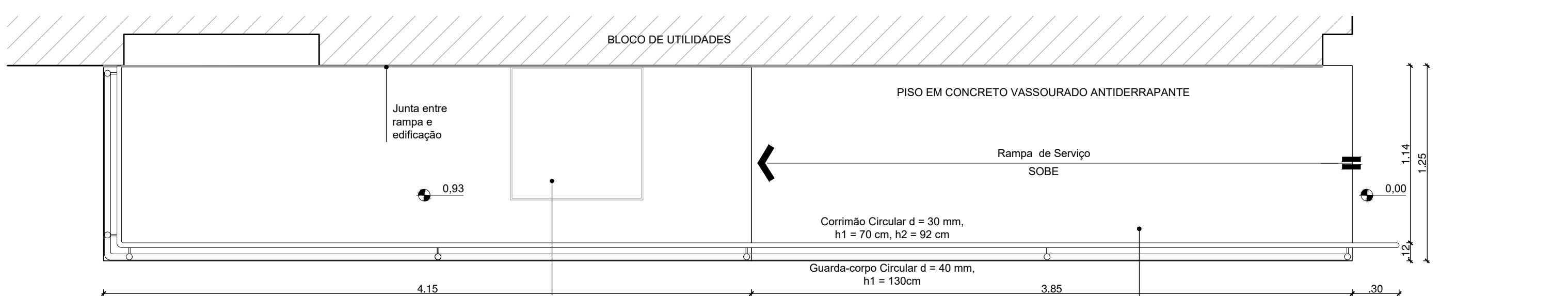


CORTE BB
ESC: 1/25

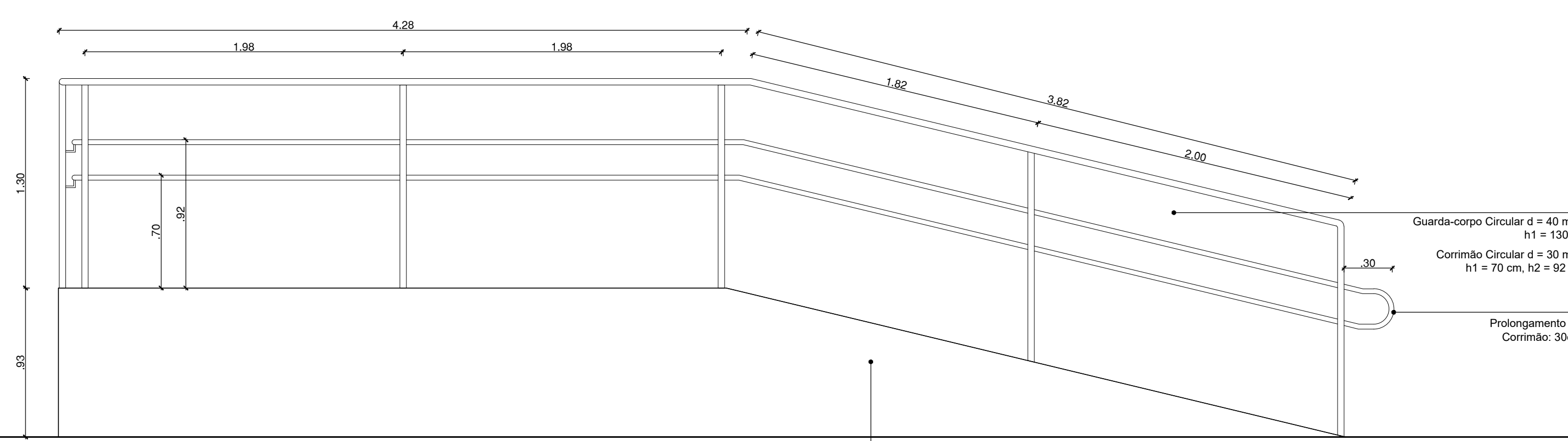


CORTE CC
ESC: 1/25

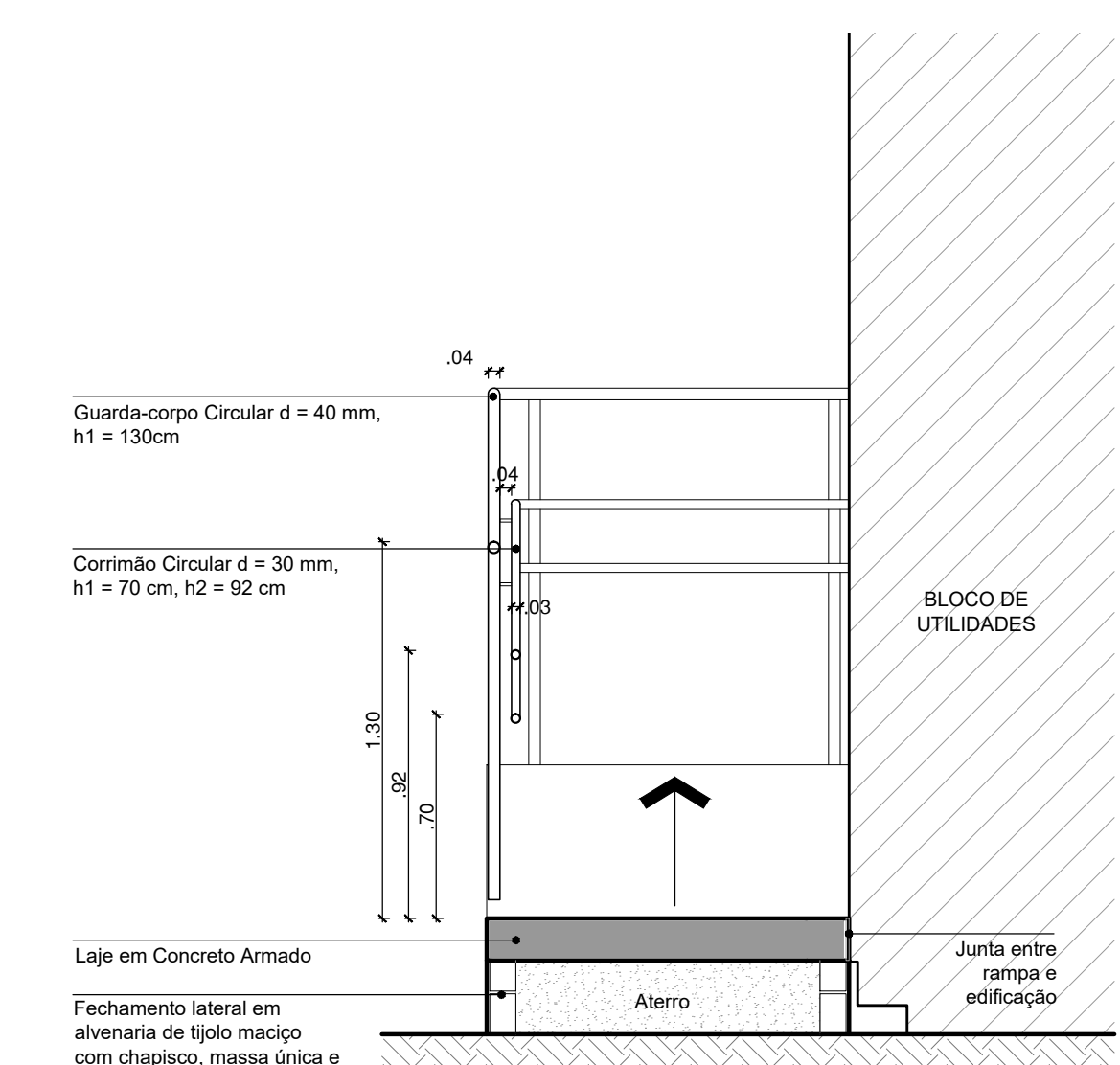
RAMPA DE SERVIÇO - FUNDOS



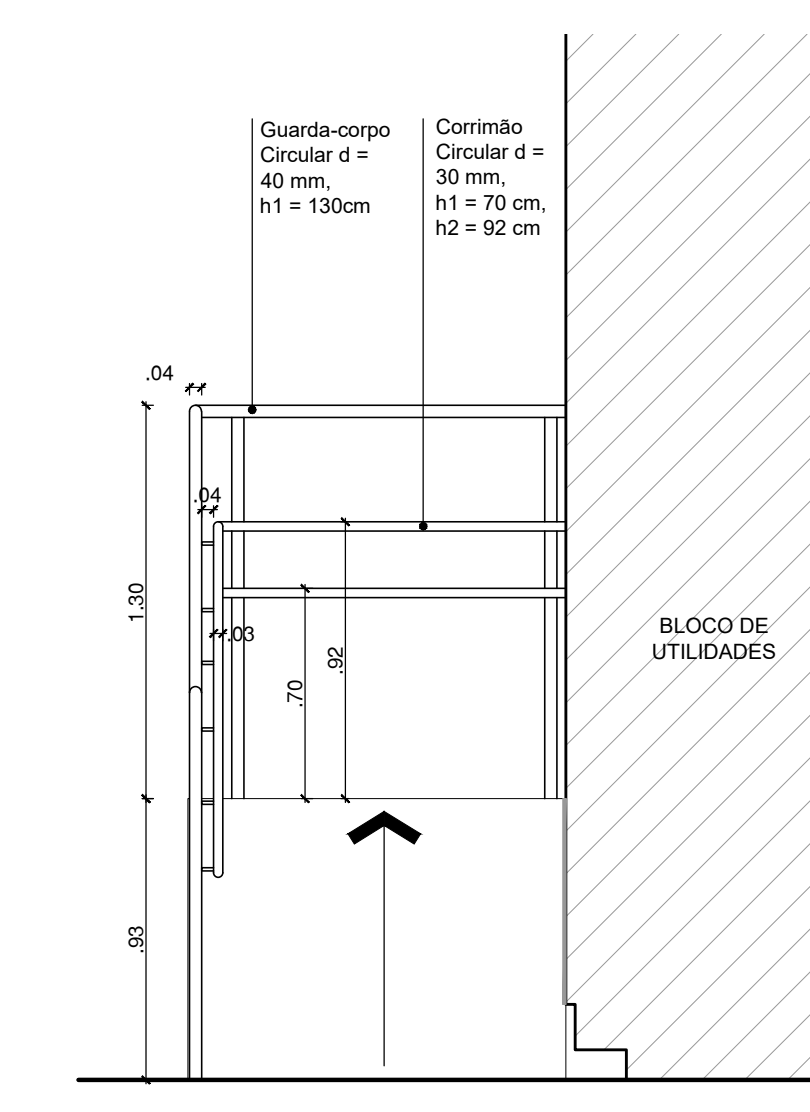
PLANTA BAIXA
ESC: 1/25



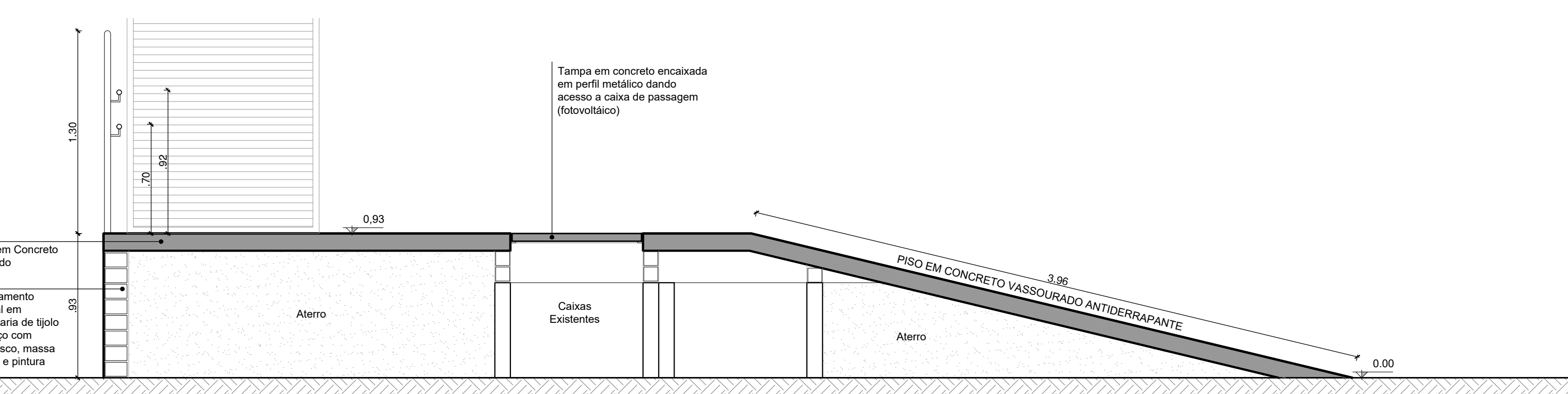
VISTA LATERAL
ESC: 1/25



CORTE TRANSVERSAL
ESC: 1/25




VISTA FRONTAL
ESC: 1/25



CORTE LONGITUDINAL
ESC: 1/25

Data	Revisão	Modificação	Responsável
OBSERVAÇÃO: - TODAS AS MEDIDAS SÃO EM METROS, EXCETO ONDE INDICADO. - TODAS AS MEDIDAS DEVERIAM SER CONFIRMADAS E ADAPTADAS NO LOCAL, CONFORME NECESSIDADE			
 CÂMARA MUNICIPAL DE PORTO ALEGRE		BLOCO DE UTILIDADES REFORMA - BLOCO DE UTILIDADES	
RESP. PROJETO: ARQ. Fernando L. Cavé CAU RG - 42786-8		ESCALA: 1/25	
SOM SEÇÃO DE OBRAS E MANUTENÇÃO		DATA: 25/08/2020	
ETAPA EXECUTIVO DETALHAMENTO RAMPAS		VERSÃO: R00	



PLANTA BAIXA VESTIÁRIOS
ESC.:1/25

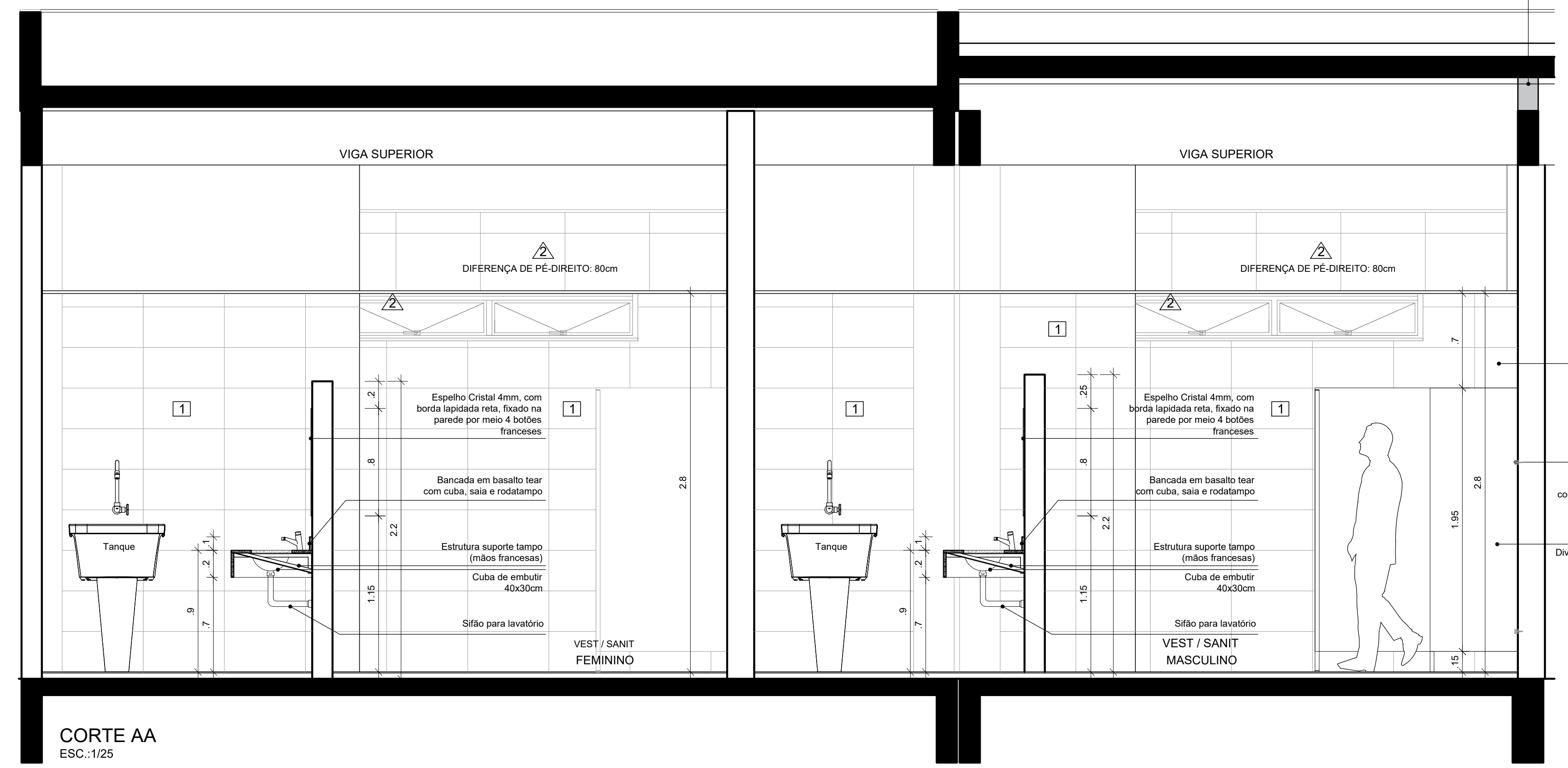
CONVENÇÕES PARA OS REVESTIMENTOS

PISO	TETO	PAREDE
1 PORCELANATO 60 x 60 cm	2 FORRO MODULAR EM PVC	3 CERÂMICA 60 x 30 cm
4 BASALTO TEAR POLIDO		

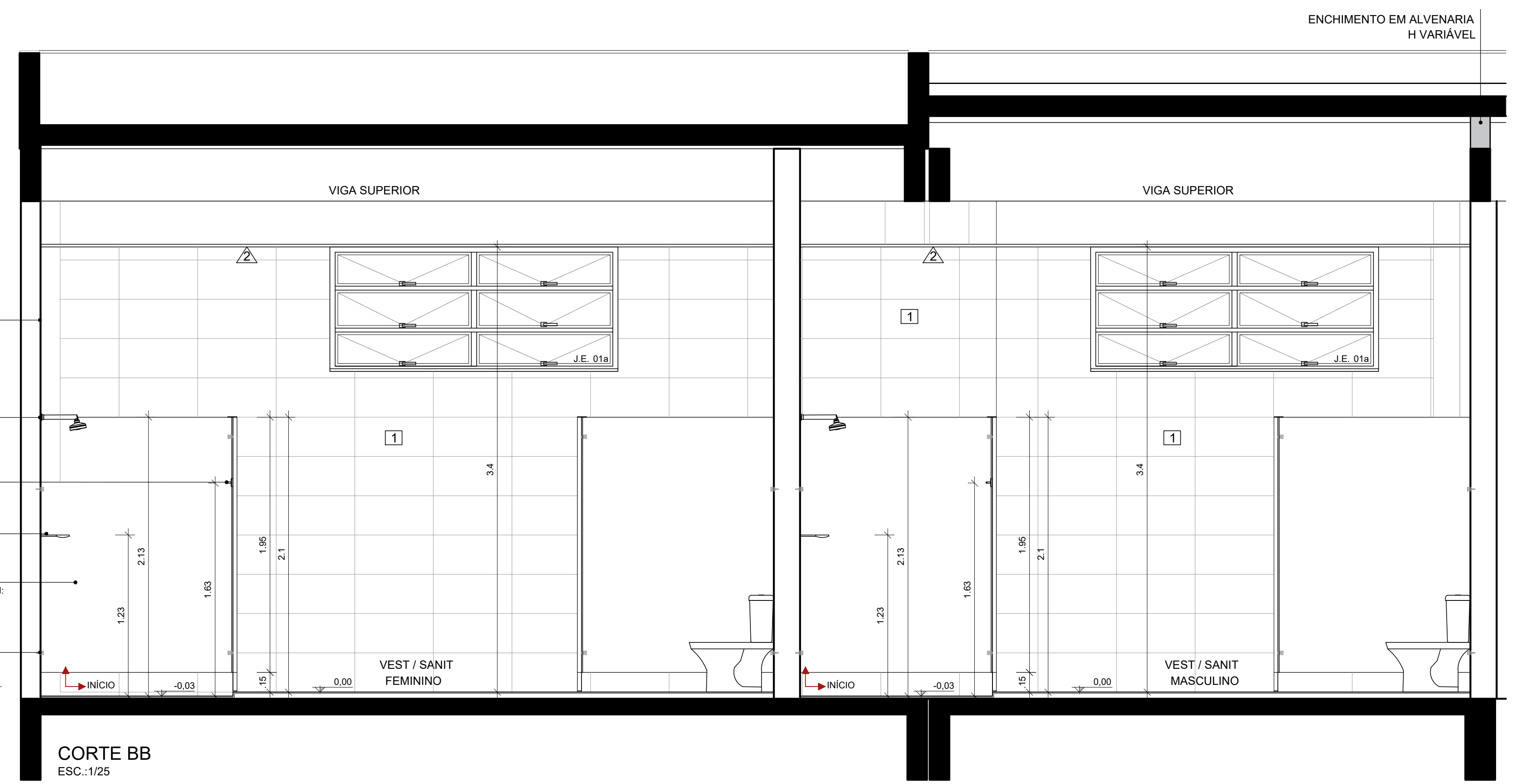
PLANILHA DE LOUÇAS E EQUIPAMENTOS

EQUIPAMENTO	QUANTIDADE
1 CHUVEIRO ELÉTRICO TIPO DUCHA	10 unidades
2 VASO SANITÁRIO COM CAIXA ACOPLADA	8 unidades
3 MICTÓRIO SIFONADO	3 unidades
4 TANQUE	2 unidades
5 TORNEIRA PARA TANQUE	2 unidades
6 BANDEJA EM BASALTO POLIDO	2 unidades
7 CUBA DE EMBUTIR OVAL 40x30CM	8 unidades
8 TORNEIRA DE MESA PARA CUBA	8 unidades
9 SABONETEIRA DE SOBREPOR. EM AÇO INOX	10 unidades
10 GANCHOS EM AÇO INOX	10 unidades
11 ESPELHO 4mm	4 unidades

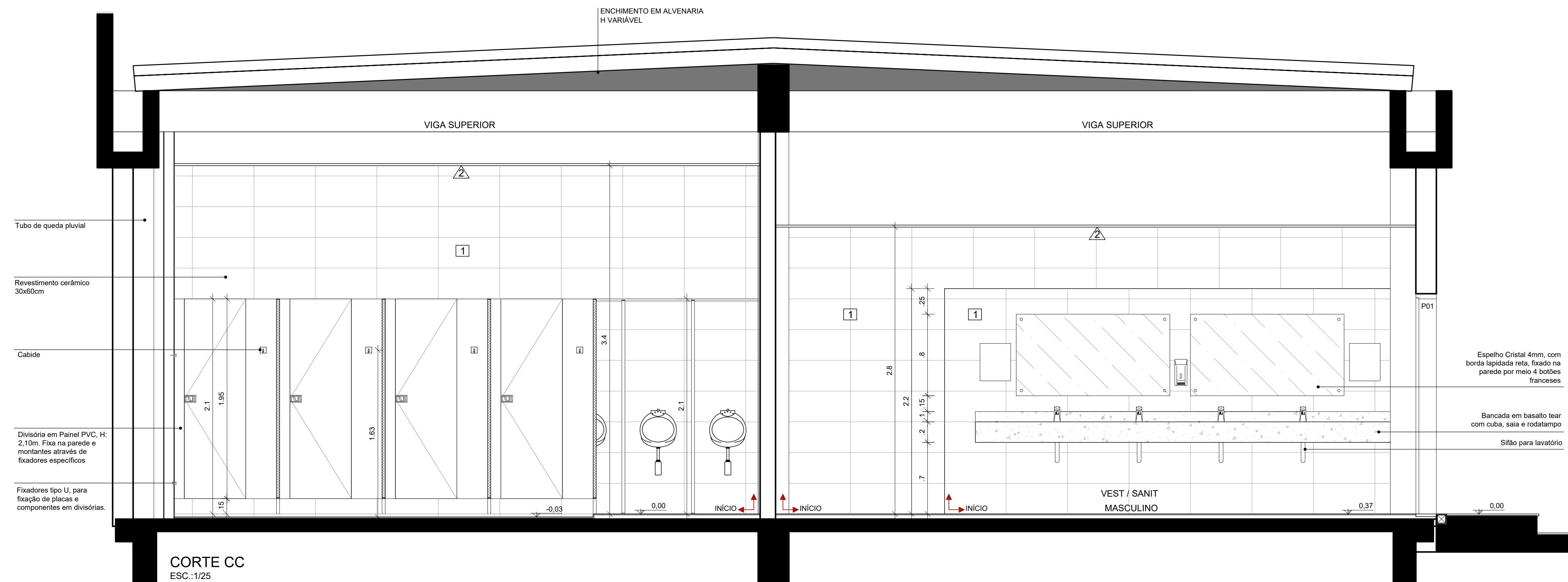
OBSERVAÇÕES:
- Conferir especificações no Memorial Descritivo.



CORTE AA
ESC.:1/25



CORTE BB
ESC.:1/25



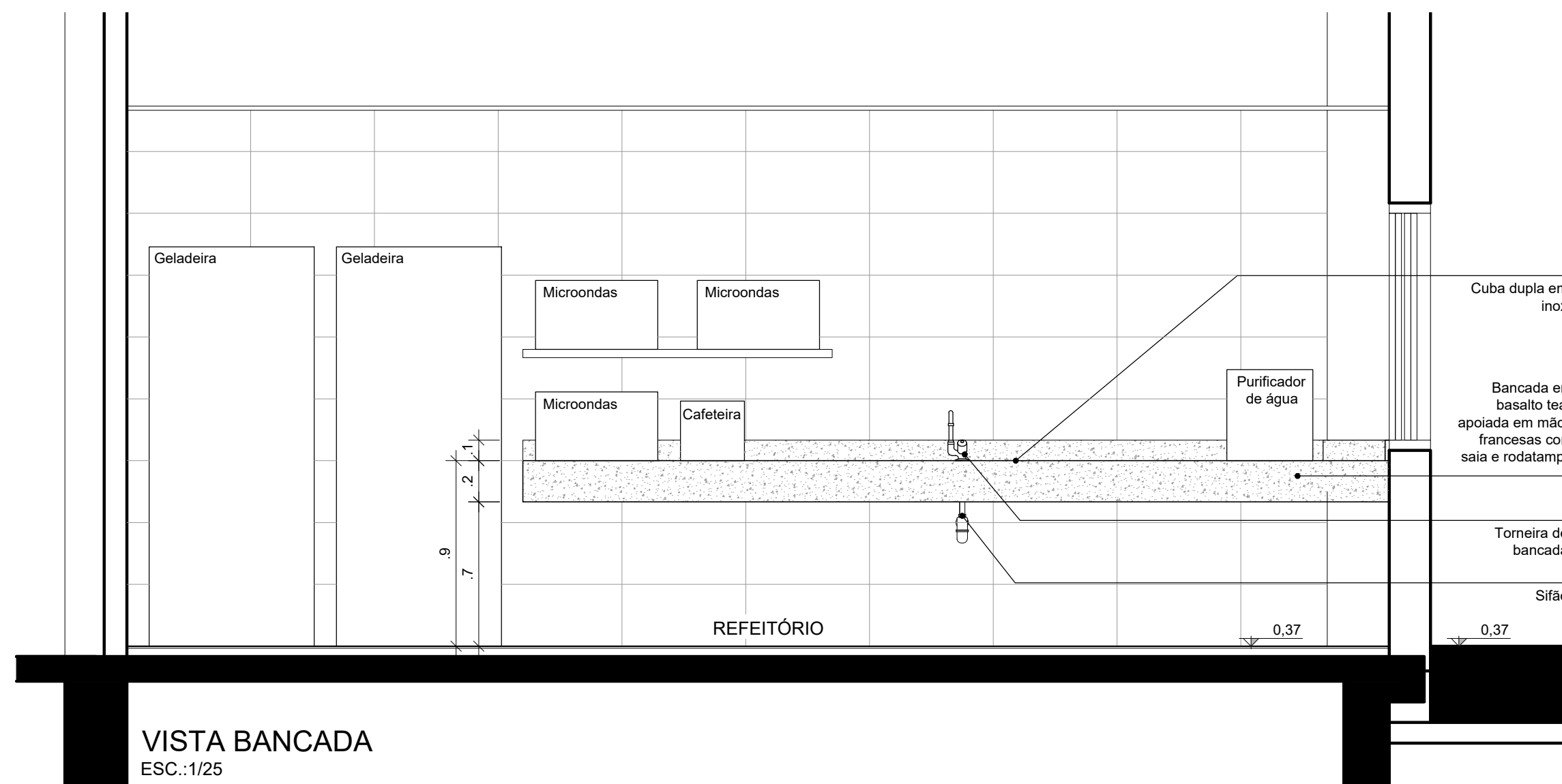
CORTE CC
ESC.:1/25

Data	Revisão	Modificação	Responsável

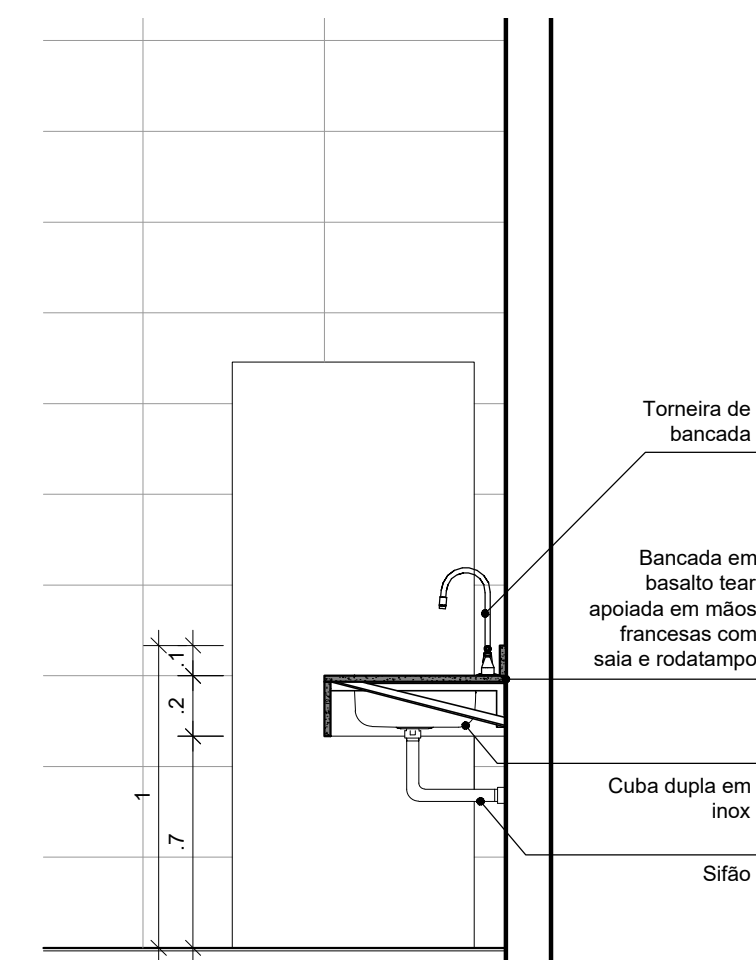
OBSERVAÇÃO:
- TODAS AS MEDIDAS SÃO EM METROS, EXCETO ONDE INDICADO.
- TODAS AS MEDIDAS PREDIRAM SER CONFIRMADAS E ADAPTADAS NO LOCAL, CONFORME NECESSIDADE

<p>CÂMARA MUNICIPAL DE PORTO ALEGRE</p>	<p>OBRA: BLOCO DE UTILIDADES</p> <p>PROJETO: REFORMA - BLOCO DE UTILIDADES</p> <p>RESP. PROJETO: ARQ. FERNANDA L. CAHILL CAHILL - AR7888-B</p>
	<p>ESCALA: 1/25</p> <p>PROJETO: 001</p> <p>DATA: 25/08/2020</p>

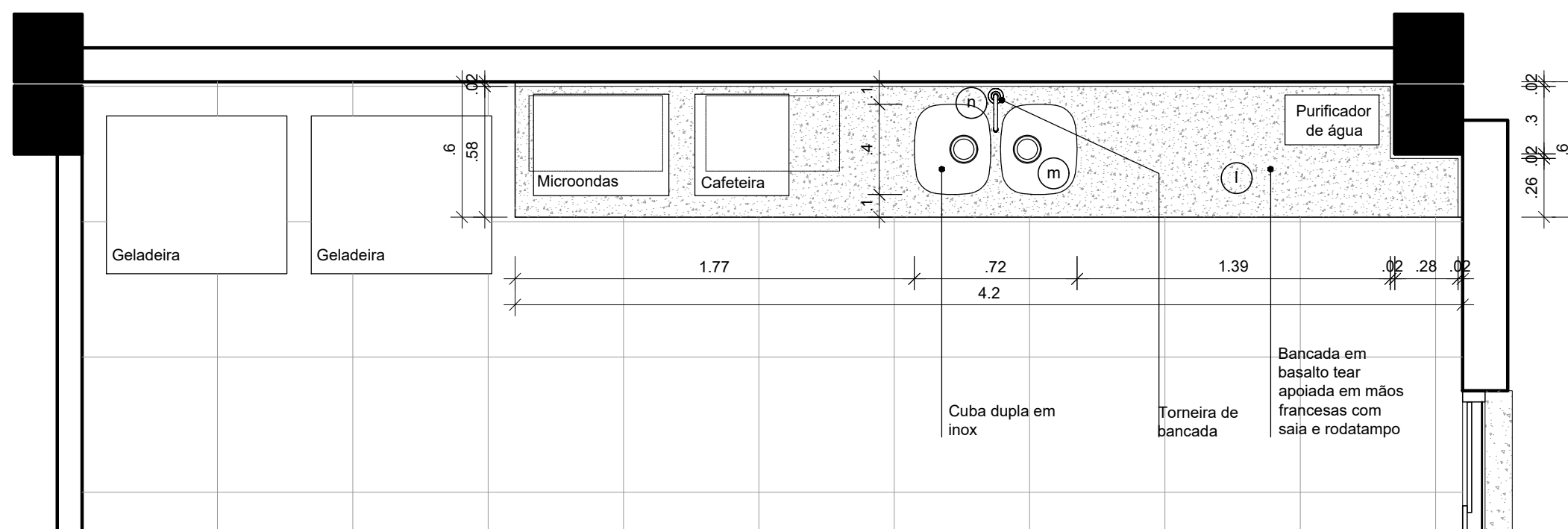
ETAPA: EXECUTIVO
DETALHAMENTO VESTIÁRIOS R00



VISTA BANCADA
ESC.:1/25



CORTE
ESC.:1/25



PLANTA BAIXA REFEITÓRIO
ESC.:1/25

PLANILHA DE LOUÇAS E EQUIPAMENTOS

EQUIPAMENTO	QUANTIDADE
Ⓛ BANCADA EM BASALTO POLIDO	1 unidade
Ⓜ CUBA DUPLA EM INOX	1 unidade
Ⓝ TORNEIRA PARA TANQUE	1 unidade

OBSERVAÇÕES:
- Conferir especificações no Memorial Descritivo.

Data	Revisão	Modificação	Responsável

OBSERVAÇÃO:
- TODAS AS MEDIDAS SÃO EM METROS, EXCETO ONDE INDICADO;
- TODAS AS MEDIDAS PRECISAM SER CONFIRMADAS E ADAPTADAS NO LOCAL, CONFORME NECESSIDADE



CÂMARA MUNICIPAL DE
PORTO ALEGRE

OBRA: **BLOCO DE UTILIDADES**
PROJETO: **REFORMA -BLOCO DE UTILIDADES**

RESP. PROJETO:

ARQ. Fernanda L. Costi | CAU RS - A57986-6

SOM

SEÇÃO DE OBRAS E
MANUTENÇÃO

ESCALA:
1/50

ARQUIVO:
Bloco_de_Utilidades_R00.dwg

DATA:
25/08/2020

ETAPA: EXECUTIVO

DETALHAMENTO REFEITÓRIO

VERSÃO:
R00

PRANCHA:

13